



EJECUCIÓN FINANCIERA POR PARTIDAS Y ORGANISMOS

AL 31 - 07 - 2000



Indice



ÍNDICE

EJECUCIÓN FINANCIERA DE LA LEY DE PRESUPUESTO Y MODIFICACIONES PARA EL EJERCICIO FISCAL 2000 AL 31/07/2000

Presentación

Comentario de la Ejecución Financiera de la Ley de Presupuesto 2000 y
Modificaciones

Ley de Presupuesto 2000 y Modificaciones para el Ejercicio Fiscal por
organismos

Resumen de la Ejecución Financiera de la Ley de Presupuesto 2000 y
Modificaciones

Comparativo del Gasto Acordado 2000, publicado por el Ejecutivo Nacional y el
registrado por el SUNACIC

Distribución por partida de la Rectificación no registradas por el SUNACIC

Distribución por partida de los Créditos Adicionales no registradas por el
SUNACIC

Distribución por partida de la Insubsistencia no registradas por el SUNACIC

EJECUCIÓN DE LAS PARTIDAS Y PAGOS EFECTUADOS POR LOS ORGANISMOS CON CARGO A LA LEY DE PRESUPUESTO Y MODIFICACIONES PARA EL EJERCICIO FISCAL 2000

Ejecución Financiera por Partidas de los Compromisos de la Ley de
Presupuesto y Modificaciones para el Ejercicio Fiscal 2000

Ejecución Financiera por Organismos de los Compromisos de la Ley de
Presupuesto y Modificaciones para el Ejercicio Fiscal 2000

Ejecución Financiera de la Ley de Presupuesto y Modificaciones para el Ejercicio Fiscal 2000 por Organismos

- Asignaciones por organismos y partidas
- Compromisos por organismos y partidas
- Créditos no comprometidos por organismos y partidas

Compromisos y Ordenes de Pago emitidas

- Por partidas
- Por organismos

Ordenes de Pagos Emitidas por los Organismos y Canceladas por la Tesorería Nacional

- Por partidas
- Por organismos

Pagos sin Imputación Presupuestaria por Organismos y Partidas

Créditos Presupuestarios y Anticipos Girados en Avance a los Administradores de Unidades Básicas

- Créditos Presupuestarios incluidos en las Autorizaciones Anuales para comprometer
- Anticipos Girados por Organismos y Partidas
- Anticipos por Girar por Organismos y Partidas

Cuotas de Compromisos Vs. Compromisos por Organismo y por Partidas para el Tercer Trimestre del año 2000.

Ejecución Financiera de la Ley de Presupuesto y Modificaciones por Organismo a la fecha.

EJECUCIÓN FINANCIERA DE LA LEY DE PRESUPUESTO Y MODIFICACIONES PARA EL EJERCICIO FISCAL 2000 AL 31/07/2000

PRESENTACIÓN

El presente documento tiene como objetivo presentar la ejecución de los créditos presupuestarios acordados al 31-07-00 para cada Organismo Ordenador de Compromisos y Pagos, como resultado del registro de los compromisos órdenes de pagos giradas, clasificadas por institución y partidas.

La información se elaboró sobre la base de las estadísticas suministradas por el Ministerio de Finanzas a través de la Superintendencia Nacional de Control Interno y Contabilidad Pública (SUNACIC); el boletín semanal al 31/07/2000 del Gasto Acordado emitido por la Unidad de Evaluación y los Pagos de la Tesorería Nacional al 30/06/2000.

Los montos informados por el SUNACIC se ajustaron al no registrar Rectificaciones por un monto de Bs. 2.000,0 millones, Créditos Adicionales por un monto de Bs. 33.138,8 millones e Insubsistencia por un monto de Bs. 2.382,1 millones.

Por otra parte, se informa sobre los créditos presupuestarios acordados a los administradores de unidades básicas, así como también de las cuotas de compromisos vs compromisos registrados.

COMENTARIOS DE LA EJECUCIÓN FINANCIERA DE LA LEY DE PRESUPUESTO 2000 Y MODIFICACIONES

AL 31/07/2000

I.- COMPROMISOS

Del monto acordado en la Ley de Presupuesto para el Ejercicio Fiscal 2000 de Bs. 19.022.107,9 millones se han ejecutado Bs. 12.527.577,2 millones, que representan el 65,9% de lo acordado y el 17,0% del PIB.

Ejecución por Organismos

Los organismos que presentan mayor participación en este porcentaje comprometido son:

COMPROMISOS AL 31/07/2000 (Millones de Bs.)

Organismos	Asignación	Compromiso	Compro metido
Asamblea Nacional Constituyente	63.045,5	62.348,5	98,9
Secretaría de la Presidencia	40.393,8	30.910,0	76,5
Ministerio de Finanzas	5.682.823,7	3.390.457,9	59,7
Min. de Relaciones Exteriores	85.312,0	77.369,1	90,7
Min. de la Defensa	1.030.041,0	797.391,2	77,4
Educ. Cultura y Deporte	3.382.928,3	2.568.186,3	75,9
Trabajo	681.524,3	600.348,0	88,1
Min. del Interior y Justicia	3.243.299,1	2.772.460,7	85,5
Ministerio de Infraestructura	1.387.510,7	955.960,3	68,9
Ciencia y Tecnología	95.606,0	83.384,6	87,2
Salud y Desarrollo Social	1.369.909,1	538.208,5	39,3
Otros	1.959.714,4	650.552,1	33,0
Total	19.022.107,9	12.527.577,2	65,9

Los organismos con una mayor participación en el monto comprometido, se comentan a continuación:

- **Ministerio de Finanzas.**

Con una asignación de Bs. 5.682.823,7 millones ha ejecutado Bs. 3.390.457,9 millones que representan el 59,7% de lo acordado, distribuido básicamente en: Servicio de la Deuda y Disminución de Pasivos Bs. 2.046.488,8 millones, Asignaciones no Distribuidas Bs. 526.106,5 millones y en Transferencias Bs. 629.694,9 millones.

- **Ministerio de la Defensa.**

Tiene asignado Bs. 1.030.041,0 millones y ha ejecutado Bs. 797.391,2 millones que representan el 77,4% de lo acordado, los principales conceptos de gastos involucrados son: Transferencias Bs. 225.489,2 millones; Gasto de Personal Bs. 72.996,9 millones y Gastos de Defensa y Seguridad del Edo. Bs 428.922,0 millones.

- **Ministerio de Educación, Cultura y Deportes.**

Se le asignó Bs. 3.382.928,3 millones y ha comprometido Bs.2.568.186,3 millones que representan el 75,9% de lo acordado, distribuidos, básicamente en Gastos de Personal Bs. 916.080,6 millones y Transferencias Bs. 1.585.434,4 millones.

- **Ministerio del Interior y Justicia.**

Tiene asignado Bs. 3.243.299,1 millones y ha comprometido Bs. 2.772.460,7 millones que representan el 85,5% de lo acordado, distribuidos básicamente en Transferencias Bs. 2.639.776,6 millones y en Gasto de Personal Bs. 83.246,3 millones.

- **Ministerio de Infraestructura.**

Se le asignó Bs. 1.387.510,7 millones y ha comprometido Bs. 955.960,3 millones que representan el 68,9% de lo acordado. Los principales conceptos de gastos son: Transferencias Bs. 828.106,1 millones; Gastos de Personal Bs. 61.802,8 millones y en Inversión Directa Bs. 38.970,5 millones.

- **Salud y Desarrollo Social.**

Ha ejecutado Bs. 538.208,5 millones de un asignado de Bs. 1.369.909,1 millones que representan el 39,3% de lo acordado, distribuidos en: Gastos de Personal Bs. 80.805,5 millones y en Transferencias Bs. 419.973,9 millones.

Ejecución por Partidas

**COMPROMISOS
AL 31/07/2000
(Millones de Bs.)**

Partidas	Asignación	Compromiso	% Compro metido
4.01 Gastos de Personal	2.157.884,0	1.594.817,7	73,9
4.05 Activos Financieros	114.369,9	82.118,0	71,8
4.06 Servicio de Deuda Pública	3.736.192,3	2.074.293,5	55,5
4.07 Transferencias	9.967.476,1	7.183.684,6	72,1
4.51 Defensa y Seguridad del Estado	690.270,6	547.720,7	79,3
4.52 Asignaciones No Distribuidas	994.218,1	588.455,0	59,2
Otras	1.361.696,9	956.487,7	33,5
Total	19.022.107,9	12.527.577,1	65,9

- **4.01 Gastos de Personal**, De esta partida se ha ejecutado el 73,9% (Bs. 1.594.817,7 millones) del total de los recursos asignados de Bs. 2.157.884,0 millones, con los cuales se prevé cancelar las nóminas de los funcionarios públicos de la Administración Central (excluyendo la nómina militar), para cumplir con los compromisos laborales en cuanto a la incidencia del aumento del 20%, cubrir aporte al IVSS y otras compensaciones previstas, dentro de las políticas del gobierno nacional, entre otros.

- **4.06 Servicio de Deuda Pública y Disminución de otros pasivos**, para estos gastos se otorgan créditos presupuestarios por Bs. 3.736.192,3 millones, de los cuales se han ejecutado Bs. 2.074.293,5 millones, destacándose el monto correspondiente al Ministerio de Finanzas Bs. 2.046.488,8 millones, con la finalidad de cumplir con los compromisos de la Deuda Pública, tanto interna como externa.

- **4.07 Transferencias**, del total estimado, (Bs.9.967.476,1 millones) para esta partida se ha ejecutado Bs. 7.183.684,6 millones de los cuales corresponde a las Gobernaciones Bs. 2.554.704,2 millones, (vía Situado Constitucional), a las Asignaciones Económicas Especiales Bs. 38.211,9 millones; al Fondo de Inversión para la Estabilización Macroeconómica Bs. 370.000,0 millones, al Instituto

Venezolano de los Seguros Sociales Bs. 585.622,2 millones; SENIAT Bs. 235.589,4 millones; CAMETRO Bs. 20.388,7 millones, al Fondo Nacional de Desarrollo Urbano Bs. 196.641,1 millones, Gobernaciones (Prog. Alimentos Estratégicos.),Bs. 13.418,9 millones, Fundación CIARA Bs. 6.211,6 millones, FONTUR Bs. 15.764,6 millones, IAFE Bs. 9.203,2 millones, Serv. Autónomo de Fondos Integrados de la Administración Pública Bs. 510.840,8 millones, al CONICIT Bs. 34.567,9 millones, al IVIC Bs. 21.728,9 millones, al FONAIAP Bs. 21.314,8 millones, a las Universidades Nacionales Bs. 1.035.542,9 millones, a los Institutos y Colegios Universitarios Bs. 148.282,2 millones y al Sector Privado Bs. 204.800,5 millones..

- **4.52 Asignaciones No Distribuidas**, para estos gastos se otorgan créditos presupuestarios por Bs. 994.218,1 millones, de los cuales se han ejecutado Bs. 588.455,0 millones que permiten el resguardo y defensa nacional, por lo tanto, estos recursos se orientan al pago de nómina militar y las adquisiciones de bienes y servicios, entre otros.

II.- CRÉDITOS NO COMPROMETIDOS

El monto asciende a Bs. 6.494.530,7 millones, lo que representa el 34,1% del total asignado de Bs. 19.022.107,9 millones.

Por Partidas

Las partidas que presentan mayor porcentaje de saldo no comprometido son:

- **4.07 Transferencias**, no se han comprometido Bs. 2.783.791,5 millones, lo que representa el 42,9% respecto al total no comprometido y el 27,9% de lo asignado a esta partida.

Dentro de los organismos que presentan una mayor participación tenemos:

El Ministerio de Educación, Cultura y Deportes, Bs. 481.408,1 millones, de los cuales Bs. 181.326,8 millones corresponden a las Universidades Nacionales; a los Institutos y Colegios Universitarios Bs. 19.657,3 millones; al INAM Bs. 33.728,6 millones, al Sector Privado Bs. 49.016,4 millones, al IND Bs. 27.807,9 millones, a FUNDAESCOLAR Bs. 12.415,1 millones y a FEDE Bs. 26.872,3 millones.

El Ministerio de Salud y Desarrollo Social Bs 667.983,4 millones, dentro de los cuales destacan: la transferencia de competencia por Bs. 146.016,7 millones; el Fondo Único Social Bs. 243.597,1 millones; el Instituto Autónomo Hospital Universitario de Caracas Bs. 16.375,8 millones; el Instituto Venezolano de los

Seguros Sociales (I.V.S.S.) Bs. 156.071,4 millones y el Instituto Nacional de Nutrición Bs. 11.539,2 millones.

El Ministerio del Interior y de Justicia Bs. 421.106,6 millones, distribuidos básicamente en la Ley de Asignaciones Económicas Especiales Bs. 409.771,1 millones.

El Ministerio de Planificación y Desarrollo Bs. 600.392,6 millones, de los cuales corresponden al Fondo Intergubernamental para la Descentralización (FIDES) Bs. 593.592,9 millones.

- **4.01 Gastos de Personal**, de los recursos asignados a esta partida Bs. 2.157.884,0 millones, no se ha comprometido el 26,1% (563.066,3 millones), destacando el Ministerios de *Educación Cultura y Deportes* Bs. 236.649,9 millones; *Consejo de la Judicatura y Poder Judicial* Bs. 95.745,1 millones y *Salud y Desarrollo Social* con Bs. 56.393,0 millones.

- **4.06 Servicio de la Deuda Pública y Disminución de Pasivos**, el saldo de la partida es de Bs. 1.661.898,8 millones, lo que representa el 44,5% de lo asignado de Bs. 3.736.192,3 millones, resaltando el monto correspondiente al Ministerio de Finanzas Bs. 1.637.581,7 millones, a fin de cumplir con los compromisos en materia de Deuda Pública tanto interna como externa.

- **4.52 Asignaciones No Distribuidas**, el saldo de la partida es del 40,8% de lo acordado, que significa un monto no comprometido de Bs. 405.763,1 millones, de los cuales corresponden al Ministerio de Finanzas el 99,0%, distribuidos así: al Fondo para Cancelar la Deuda por Servicio Eléctrico, Teléfonos, Aseo y Condominio de la Administración Central Bs. 77.676,0 millones, Bs. 245.120,4 millones, orientados al Fondo para la Cancelación de los Pasivos Laborales; Bs. 69.700,0 millones para la Reforma de la Seguridad Social y Bs. 9.672,0 millones para el Fondo de Reestructuración de los Organismos del Sector Público.

Por Organismos

Analizando en el nivel institucional se observa, que los organismos con mayor participación en el monto no comprometido son:

- **Ministerio de Finanzas**

El saldo no comprometido es de Bs. 2.292.365,8 millones que representan el 40,3% de lo asignado de Bs. 5.682.823,7 millones. Los principales conceptos involucrados son: Asignaciones No Distribuidas Bs. 405.066,1 millones y el Servicio de la Deuda Pública y Disminución de Pasivos Bs. 1.637.581,7 millones.

- **Ministerio de Educación, Cultura y Deportes**

Tiene un saldo no comprometido de Bs. 814.742,0 millones que representan 24,0% de lo acordado de Bs. 3.382.928,3 millones. Los conceptos de gastos involucrados son principalmente: Transferencias Bs. 481.408,1 millones y Gastos de Personal Bs. 236.649,9 millones.

- **Ministerio de Salud y Desarrollo Social.**

Tiene un saldo no comprometido de Bs. 831.700,6 millones que representan 60,7% de lo acordado de Bs. 1.369.909,1 millones. Los conceptos de gastos involucrados son: Transferencias por Bs. 667.983,4 millones y Materiales y Suministros Bs. 88.152,0 millones. Este monto de la 4.02 se destino, básicamente a gastos en Útiles Médicos Quirúrgicos, Dentales y de Veterinaria Bs. 23.412,9, Productos Farmacéuticos y Medicamentos Bs. 48.357,9 millones, Alimentos y Bebidas para Personas Bs. 3.114,0 y en Otros Productos Industria Química y Conexos Bs. 3.719,4 millones

III.- ÓRDENES DE PAGOS EMITIDAS

El monto por este concepto asciende a Bs. 12.364.202,7 millones, lo que representa el 98,6% del total de los compromisos y el 64,9% del monto total del presupuesto 2000, quedando por girar Bs. 163.374,5 millones que representan el 1,3% del total de los compromisos.

Ejecución por Partidas

Al nivel de partidas, las que presentan mayor monto girado son:

- **4.01 Gastos de Personal**, Bs. 1.572.303,9 millones, que representan el 98,5% del total de los compromisos en esa partida de Bs. 1.594.817,7 millones.

- **4.06 Servicio de la Deuda Pública y Disminución de Pasivos**, Bs. 2.070.139,7 millones, que representan el 99,7% del total de los compromisos en esa partida de Bs. 2.074.293,5 millones.

- **4.07 Transferencias,** Bs. 7.177.281,8 millones, que representan el 99,9% del monto comprometido.

- **4.52 Gastos de Defensa y Seguridad del Estado,** Bs. 588.399,4 millones, que representan el 99,9 de los compromisos de dicha partida.

Ejecución por Organismos

En el nivel institucional los que presentan mayor monto de órdenes de pagos emitidas son:

- **Ministerio del Interior y Justicia.**

Ha emitido órdenes de pago por Bs. 2.748.158,7 millones, que representan el 99,1% del total de los compromisos de Bs. 2.772.460,7 millones, quedando por girar Bs. 24.302,0 millones que representan el 0,9% respecto a los compromisos.

- **Ministerio de Finanzas.**

Ha emitido órdenes de pagos por Bs. 3.383.483,2 millones, que representa el 99,8% del total de los compromisos por Bs. 3.390.457,9 millones, quedando por girar el 0.2% de los compromisos.

- **Ministerio de Educación, Cultura y Deportes.**

Ha emitido órdenes de pago por Bs. 2.567.034,2 millones, que representan el 99,9% de los compromisos.

- **Ministerio de Infraestructura.**

Ha emitido órdenes de pago por Bs. 920.405,0 millones, que representan el 96,2% de los compromisos por Bs. 955.960,3 millones.

IV.- ÓRDENES DE PAGOS CANCELADAS

Del total de las ordenes de pago giradas (Bs. 12.364.202,7 millones), se han cancelado 6.723.739,0 millones, lo que representa el 53,0% respecto al total de emitidas y el 35,0% respecto al total del presupuesto de Bs. 19.022.107,9 millones, quedando por cancelar Bs. 5.640.463,7 millones, que representan el 45,0%.

Es de señalar, que las ordenes de pagos emitidas incluye los lapsos permanentes a cancelar en los meses siguientes.

Ejecución por Partidas

A nivel de partidas, las que presentan mayor monto canceladas son:

- **4.01 Gastos de Personal**, Bs. 762.064,7 millones, que representan el 48,0% respecto al total de las órdenes de pagos emitidas de dicha partida (Bs. 1.572.303,9 millones).

4.06 Servicio de la Deuda Pública y Disminución de Pasivos, se ha cancelado Bs. 1.680.169,3 millones, que representan el 81,0% del total de las órdenes de pagos emitidas para esta partida, por Bs. 2.070.139,7 millones.

- **4.07 Transferencias**, Bs. 3.536.410,6 millones, que representan el 49,0% del total de las órdenes de pagos emitidas de Bs. 7.177.281,8 millones.

Ejecución por Organismos

- **Ministerio de Finanzas.**

Ha emitido órdenes de pagos por Bs. 3.383.483,2 millones, y ha cancelado Bs. 2.346.924,7 millones que representa el 69,0% de las órdenes de emitidas, quedando por cancelar Bs. 1.036.558,5 millones.

- **Ministerio de Educación, Cultura y Deportes.**

Ha cancelado órdenes de pago por Bs. 1.100.889,1 millones, que representan el 42,0% de las órdenes emitidas por Bs. 2.567.034,2 millones.

- **Ministerio del Interior y Justicia.**

Ha cancelado órdenes de pago por Bs. 1.358.483,1 millones, que representan el 49,0% de las órdenes emitidas, quedando por cancelar Bs. 1.389.675,6 millones.

**ÓRDENES DE PAGO EMITIDAS
Y CANCELADAS
AL 31/07/2000
(Millones de Bs.)**

Organismos	Emitidas	Ordenes de pagos Canceladas (PAGOS AL 30-06-00)	Por Cancelar
Interior y Justicia	2.748.158,7	1.358.483,1	1.389.675,6
Finanzas	3.383.483,2	2.346.924,7	1.036.558,5
Educ. Cult. y Dep.	2.567.034,2	1.100.889,1	1.466.145,1
Otros	3.665.526,6	1.917.442,1	1.748.084,5
Total	12.364.202,7	6.723.739,0	5.640.463,7

V.- CRÉDITOS PRESUPUESTARIOS INCLUIDOS EN LAS AUTORIZACIONES ANUALES PARA COMPROMETER

A la fecha se han asignado créditos a las autorizaciones anuales para comprometer por Bs. 499.058,1 millones, que representa el 2,0% del presupuesto, de los cuales se han girado fondos en avance por un monto de Bs. 456.077,5 millones, quedando por girar Bs. 42.980,0 millones.

VI.- CUOTAS DE COMPROMISOS VS COMPROMISOS REGISTRADOS

El monto de las Cuotas de Programación de Compromisos al 3er. trimestre, asciende a Bs. 3.476.566,3. millones, de los cuales se ha comprometido Bs. 856.580,8 millones, lo que corresponde al 24,0%, resultando un monto por comprometer de Bs. 2.619.985,5 millones.

Anexos



LEY DE PRESUPUESTO Y MODIFICACIONES 2000

AL 31/07/2000

(EN BOLÍVARES)

ORGANISMOS	GASTO ACORDADO	RECTIFICACIONES	CRÉDITOS ADIC.		REDUCCIONES	TOTAL
			DECRETADOS POR EL EJECUTIVO NACIONAL	INSUB- SISTENCIAS		
01 CONGRESO DE LA REPÚBLICA	63.045.500.000					63.045.500.000
02 CONTRALORÍA GENERAL DE LA REPUBLICA	46.100.000.000					46.100.000.000
03 CONSEJO SUPREMO ELECTORAL	154.000.000.000			17.625.000.000		136.375.000.000
04 SECRETARÍA DE LA PRESIDENCIA	37.152.900.000	1.960.000.000	486.896.277			39.599.796.277
06 RELACIONES EXTERIORES	83.368.600.000		1.434.851.151			84.803.451.151
07 FINANZAS	5.620.361.636.472		910.843.973.391	576.788.134.695		5.954.417.475.168
08 DEFENSA	948.600.300.000	5.000.000.000	45.918.282.741			999.518.582.741
10 EDUCACIÓN, CULTURA Y DEPORTES	3.063.192.400.000	300.000.000	101.015.847.098			3.164.508.247.098
13 TRABAJO	609.948.500.000		9.784.368.456			619.732.868.456
16 ENERGÍA Y MINAS	28.791.000.000	5.000.000.000	663.576.592			34.454.576.592
17 AMBIENTE Y DE LOS RECURSOS RECURSOS NATURALES RENOVABLES	229.014.000.000		5.978.095.068			234.992.095.068
21 TRIBUNAL SUPREMO DE JUSTICIA	26.101.153.678		5.159.950.642			31.261.104.320
22 CONSEJO DE LA JUDICATURA Y PODER JUDICIAL	401.000.000.000					401.000.000.000
23 MINISTERIO PUBLICO	112.610.300.000					112.610.300.000
25 PROCURADURÍA GENERAL DE LA REPUBLICA	5.403.500.000		145.991.500			5.549.491.500
26 INTERIOR Y JUSTICIA	3.226.559.124.400	1.000.000.000	10.608.432.519			3.238.167.556.919
27 PRODUCCIÓN Y COMERCIO	166.300.300.000	2.000.000.000	57.847.506.950			226.147.806.950
28 INFRAESTRUCTURA	961.932.600.000		416.447.769.437			1.378.380.369.437
29 PLANIFICACIÓN Y DESARROLLO	641.061.750.000		1.280.088.328			642.341.838.328
30 CIENCIA Y TECNOLOGÍA	80.999.700.000	3.441.220.823	10.744.614.999			95.185.535.822
31 SALUD Y DESARROLLO SOCIAL	1.308.726.300.000	2.094.533.328	31.129.858.658			1.341.950.691.986
32 DEFENSORIA DEL PUEBLO			10.000.000.000			10.000.000.000
SUB-TOTAL	17.814.269.564.550	20.795.754.151	1.619.490.103.807	594.413.134.695		18.860.142.287.813
SALDO RECTIFICACIONES POR DISTRIBUIR		43.071.881.299,0				43.071.881.299
TOTAL ACORDADO	17.814.269.564.550	63.867.635.450	1.619.490.103.807	594.413.134.695		18.903.214.169.112

RESUMEN
LEY DE PRESUPUESTO Y MODIFICACIONES 2000
EJECUCION FINANCIERA
AL 31/07/2000
(Millones de Bolívares)

ORGANISMO/ CONCEPTO	PRESUPUESTO	COMPROMISOS	SALDO POR		PAGOS AL	MONTO POR
	ACORDADO	AI 31/07/2000	COMPROMETER	GIRADO REAL	30/6/00	GIRAR
	1	2	3 = 1 - 2	4	5	6= 2 - 4
ASAMBLEA NACIONAL	63.045,5	62.348,5	697,0	62.348,5	31.000,0	
CONTRALORIA GENERAL DE LA REPUBLICA	46.100,0	34.926,0	11.174,0	33.475,6	19.242,8	1.450,4
CONSEJO NACIONAL ELECTORAL	164.325,0	115.344,5	48.980,5	112.987,0	88.610,2	2.357,5
SECRETARIA DE LA PRESIDENCIA	40.393,8	30.910,0	9.483,8	28.425,8	16.972,9	2.484,2
RELACIONES EXTERIORES	85.312,0	77.369,1	7.942,9	75.222,0	66.618,0	2.147,1
FINANZAS	5.682.823,7	3.390.457,9	2.292.365,8	3.383.483,2	2.346.924,7	6.974,7
DEFENSA	1.030.041,0	797.391,2	232.649,8	770.467,5	471.948,9	26.923,7
EDUCACION, CULTURA Y DEPORTES	3.382.928,3	2.568.186,3	814.742,0	2.567.034,2	1.100.889,1	1.152,1
TRABAJO	681.524,3	600.348,0	81.176,3	599.773,5	368.509,6	574,5
ENERGIA Y MINAS	38.311,9	25.673,8	12.638,1	23.420,9	13.102,5	2.252,9
AMBIENTE Y DE LOS RNR	237.667,3	110.007,7	127.659,6	84.860,8	41.502,3	25.146,9
TRIBUNAL SUPREMO DE JUSTICIA	31.261,1	17.583,4	13.677,7	17.243,9	8.807,5	339,5
CONSEJO DE LA JUDICATURA Y PODER JUDICIAL	401.000,0	170.681,1	230.318,9	160.458,0	85.188,5	10.223,1
MINISTERIO PUBLICO	117.266,7	64.430,5	52.836,2	64.374,1	30.125,2	56,4
PROCURADURIA GENERAL DE LA REPUBLICA	5.658,5	4.705,9	952,6	4.004,6	2.318,6	701,3
INTERIOR Y JUSTICIA	3.243.299,1	2.772.460,7	470.838,4	2.748.158,7	1.358.483,1	24.302,0
PRODUCCIÓN Y COMERCIO	228.307,8	80.862,9	147.444,9	68.906,7	39.496,9	11.956,2
INFRAESTRUCTURA	1.387.510,7	955.960,3	431.550,4	920.405,0	261.693,3	35.555,3
PLANIFICACIÓN Y DESARROLLO	643.024,3	21.214,7	621.809,6	21.151,3	11.699,3	63,4
CIENCIA Y TECNOLOGÍA	95.606,0	83.384,6	12.221,4	83.384,6	31.757,0	
SALUD Y DESARROLLO SOCIAL	1.369.909,1	538.208,5	831.700,6	529.495,2	326.463,6	8.713,3
DEFENSORIA DEL PUEBLO	10.000,0	5.121,6	4.878,4	5.121,6	2.385,0	
RECTIFICACIONES POR DISTRIBUIR	36.791,8		36.791,8			
TOTAL	19.022.107,9	12.527.577,2	6.494.530,7	12.364.202,7	6.723.739,0	163.374,5

COMPARATIVO DEL GASTO ACORDADO 2000
PUBLICADO POR EL EJECUTIVO Y EL
REGISTRADO POR EL SUNACIC
AL 31/07/2000
(Millones de Bolívares)

COD.	ORGANISMOS	OCEPRE	SUNACIC	DIFERENCIAS
01	ASAMBLEA NACIONAL	63.045,5	63.045,5	
02	CONTRALORÍA GENERAL DE LA REPUBLICA	46.100,0	46.100,0	
03	CONSEJO NACIONAL ELECTORAL	164.325,0	164.325,0	
04	SECRETARÍA DE LA PRESIDENCIA	40.393,8	40.393,8	
06	RELACIONES EXTERIORES	85.312,0	85.312,0	
07	FINANZAS	5.682.823,7	5.685.205,8	-2.382,1
08	DEFENSA	1.030.041,0	1.029.186,9	854,1
10	EDUCACIÓN, CULTURA Y DEPORTES	3.382.928,3	3.377.549,7	5.378,6
13	TRABAJO	681.524,3	681.524,3	
16	ENERGIA Y MINAS	38.311,9	38.311,9	
17	AMBIENTE Y DE LOS R.N.R	237.667,3	237.667,3	
21	TRIBUNAL SUPREMO DE JUSTICIA	31.261,1	31.261,1	
22	CONSEJO DE LA JUDICATURA Y PODER JUDICIAL	401.000,0	401.000,0	
23	MINISTERIO PÚBLICO	117.266,7	117.266,7	
25	PROCURADURIA GENERAL DE LA REPUBLICA	5.658,5	5.658,5	
26	INTERIOR Y JUSTICIA	3.243.299,1	3.243.291,4	7,7
27	PRODUCCIÓN Y COMERCIO	228.307,7	228.307,7	
28	INFRAESTRUCTURA	1.387.510,7	1.386.570,7	940,0
29	PLANIFICACIÓN Y DESARROLLO	643.024,3	643.024,3	
30	CIENCIA Y TECNOLOGÍA	95.606,0	95.606,0	
31	SALUD Y DESARROLLO SOCIAL	1.369.909,1	1.341.950,7	27.958,4
32	DEFENSORIA DEL PUEBLO	10.000,0	10.000,0	
	RECTIFICACIONES POR DISTRIBUIR	36.791,9	36.791,9	
TOTAL		19.022.107,9	18.989.351,2	32.756,7

**DISTRIBUCION POR PARTIDA DE LA RECTIFICACION
NO REGISTRADA POR EL SUNACIC
AL 31/07/2000
(Millones de Bolívares)**

PARTIDAS	SALUD Y DESARROLLO SOCIAL			TOTAL		
	OCEPRE	SUNACIC	DIFERENCIA	OCEPRE	SUNACIC	DIFERENCIA
4.01 GASTOS DE PERSONAL						
4.02 MATERIALES Y SUMINISTROS						
4.03 SERV. NO PERSONALES						
4.04 ACTIVOS REALES						
4.05 ACTIVOS FINANCIEROS						
4.06 SERV. DEUDA PÚBLICA Y DISM. DE PASIVOS						
4.07 TRANSFERENCIAS	4.094,5	2.094,5	2.000,0	4.094,5	2.094,5	2.000,0
4.51 GASTOS DE DEFENSA Y SEGURIDAD						
4.52 ASIGNACIONES NO DISTRIBUIDAS						
TOTAL	4.094,5	2.094,5	2.000,0	4.094,5	2.094,5	2.000,0

**DISTRIBUCIÓN POR PARTIDA DE LOS CRÉDITOS ADICIONALES
NO REGISTRADOS POR EL SUNACIC
AL 31/07/2000
(Millones de Bolívares)**

PARTIDAS	MINISTERIO DE LA DEFENSA			EDUCACION CULTURA Y DEPORTE			MINISTERIO DEL INTERIOR Y DE JUSTICIA		
	OCEPRE	SUNACIC	DIFERENCIA	OCEPRE	SUNACIC	DIFERENCIA	OCEPRE	SUNACIC	DIFERENCIA
4.01 GASTOS DE PERSONAL	7.520,6	7.527,7	-7,1	124.530,4	124.530,4		8.204,6	8.204,6	
4.02 MATERIALES Y SUMINISTROS									
4.03 SERV. NO PERSONALES									
4.04 ACTIVOS REALES	4.730,8	3.869,6	861,2						
4.05 ACTIVOS FINANCIEROS									
4.06 SERV. DEUDA PÚBLICA Y DISM. DE PASIVOS									
4.07 TRANSFERENCIAS	33.373,0	33.373,0		194.905,5	189.526,9	5.378,6	5.184,3	5.176,6	7,7
4.51 GASTOS DE DEFENSA Y SEGURIDAD	30.816,2	30.816,2					2.351,1	2.351,1	
4.52 ASIGNACIONES DISTRIBUIDAS									
TOTAL	76.440,6	75.586,5	854,1	319.435,9	314.057,3	5.378,6	15.740,0	15.732,3	7,7


**DISTRIBUCIÓN POR PARTIDA DE LOS CRÉDITOS ADICIONALES
NO REGISTRADOS POR EL SUNACIC
AL 31/07/2000
(Millones de Bolívares)**

PARTIDAS	MINISTERIO DE INFRAESTRUCTURA			SALUD Y DESARROLLO SOCIAL			TOTAL		
	OCEPRE	SUNACIC	DIFERENCIA	OCEPRE	SUNACIC	DIFERENCIA	OCEPRE	SUNACIC	DIFERENCIA
4.01 GASTOS DE PERSONAL	5.646,4	5.646,4		9.983,7	5.898,1	4.085,6	155.885,7	151.807,2	4.078,5
4.02 MATERIALES Y SUMINISTROS									
4.03 SERV. NO PERSONALES									
4.04 ACTIVOS REALES	191.583,0	191.583,0					196.313,8	195.452,6	861,2
4.05 ACTIVOS FINANCIEROS	7.000,0	7.000,0					7.000,0	7.000,0	
4.06 SERV. DEUDA PÚBLICA Y DISM. DE PASIVOS									
4.07 TRANSFERENCIAS	221.348,8	220.408,8	940,0	47.104,6	25.231,8	21.872,8	501.916,2	473.717,1	28.199,1
4.51 GASTOS DE DEFENSA Y SEGURIDAD							33.167,3	33.167,3	
4.52 ASIGNACIONES NO DISTRIBUIDAS									
TOTAL	425.578,2	424.638,2	940,0	57.088,3	31.129,9	25.958,4	894.283,0	861.144,2	33.138,8

DISTRIBUCIÓN POR PARTIDAS DE LAS INSUBSISTENCIAS
NO REGISTRADAS POR EL SUNACIC
AL 31/07/2000
(Millones de Bolívares)

PARTIDAS	MINISTERIO DE FINANZAS			TOTAL		
	OCEPRE	SUNACIC	DIFERENCIA	OCEPRE	SUNACIC	DIFERENCIA
4.01 GASTOS DE PERSONAL						
4.02 MATERIALES Y SUMINISTROS						
4.03 SERV. NO PERSONALES						
4.04 ACTIVOS REALES						
4.05 ACTIVOS FINANCIEROS						
4.06 SERV. DEUDA PÚBLICA Y DISM. DE PASIVOS						
4.07 TRANSFERENCIAS	100.000,0	100.000,0		100.000,0	100.000,0	
4.51 GASTOS DE DEFENSA Y SEGURIDAD						
4.52 ASIGNACIONES DISTRIBUIDAS NO	750.251,1	747.869,0	2.382,1	750.251,1	747.869,0	2.382,1
TOTAL	850.251,1	847.869,0	2.382,1	850.251,1	847.869,0	2.382,1

Ejecución de las Partidas y Pagos Efectuadas por los Organismos con Cargo al Presupuesto



EJECUCIÓN FINANCIERA POR PARTIDAS
LEY DE PRESUPUESTO 2000 Y MODIFICACIONES
AL 31/07/2000
(Millones de Bolívares)

CONCEPTO	PRESUPUESTO ACORDADO	COMPROMISOS	SALDO			PIB 73.308.000,0
			NO COMPROMETIDO	% COMPROMETIDO	% NO COMPROMETIDO	
4.01 GASTOS DE PERSONAL	2.157.884,0	1.594.817,7	563.066,3	73,9	26,1	2,94
4.02 MATERIALES Y SUMINISTROS	336.587,0	134.859,3	201.727,7	40,1	59,9	0,46
4.03 SERVICIOS NO PERSONALES	421.087,8	226.807,1	194.280,7	53,9	46,1	0,57
4.04 ACTIVOS REALES	567.230,2	94.821,3	472.408,9	16,7	83,3	0,77
4.05 ACTIVOS FINANCIEROS	114.369,9	82.118,0	32.251,9	71,8	28,2	0,16
4.06 SERVICIO DE LA DEUDA PÚBLICA Y DISM. DE PASIVOS	3.736.192,3	2.074.293,5	1.661.898,8	55,5	44,5	5,10
4.07 TRANSFERENCIAS	9.967.476,1	7.183.684,6	2.783.791,5	72,1	27,9	13,60
4.51 GASTOS DE DEFENSA Y SEG. DEL EDO.	690.270,6	547.720,7	142.549,9	79,3	20,7	0,94
4.52 ASIGNACIONES NO DISTRIBUIDAS	994.218,1	588.455,0	405.763,1	59,2	40,8	1,36
4.98 RECTIFICACIONES POR ACORDAR	36.791,8		36.791,8			0,05
TOTAL	19.022.107,9	12.527.577,2	6.494.530,7	65,9	34,1	25,95

EJECUCIÓN FINANCIERA POR ORGANISMOS
LEY DE PRESUPUESTO 2000 Y MODIFICACIONES
AL 31/07/2000
(Millones de Bolívares)

ORGANISMOS	PRESUPUESTO		SALDO NO		%	% NO COMPRO-
	ACORDADO	COMPROMISOS	COMPROMETIDO	COMPROMETIDO	COMPROMETIDO	METIDO
ASAMBLEA NACIONAL	63.045,5	62.348,5	697,0		98,9	1,1
CONTRALORÍA GENERAL DE LA REPÚBLICA	46.100,0	34.926,0	11.174,0		75,8	24,2
CONSEJO NACIONAL ELECTORAL	164.325,0	115.344,5	48.980,5		70,2	29,8
SECRETARÍA DE LA PRESIDENCIA	40.393,8	30.910,0	9.483,8		76,5	23,5
RELACIONES EXTERIORES	85.312,0	77.369,1	7.942,9		90,7	9,3
FINANZAS	5.682.823,7	3.390.457,9	2.292.365,8		59,7	40,3
DEFENSA	1.030.041,0	797.391,2	232.649,8		77,4	22,6
EDUCACIÓN, CULTURA Y DEPORTES	3.382.928,3	2.568.186,3	814.742,0		75,9	24,1
TRABAJO	681.524,3	600.348,0	81.176,3		88,1	11,9
ENERGIA Y MINAS	38.311,9	25.673,8	12.638,1		67,0	33,0
AMBIENTE Y DE LOS RECURSOS NATURALES RENOVABLES	237.667,3	110.007,7	127.659,6		46,3	53,7
TRIBUNAL SUPREMO DE JUSTICIA	31.261,1	17.583,4	13.677,7		56,2	43,8
CONSEJO DE LA JUDICATURA Y PODER JUDICIAL	401.000,0	170.681,1	230.318,9		42,6	57,4
MINISTERIO PÚBLICO	117.266,7	64.430,5	52.836,2		54,9	45,1
PROCURADURIA GENERAL DE LA REPÚBLICA.	5.658,5	4.705,9	952,6		83,2	16,8
INTERIOR Y JUSTICIA	3.243.299,1	2.772.460,7	470.838,4		85,5	14,5
PRODUCCIÓN Y COMERCIO	228.307,8	80.862,9	147.444,9		35,4	64,6
INFRAESTRUCTURA	1.387.510,7	955.960,3	431.550,4		68,9	31,1
PLANIFICACIÓN Y DESARROLLO	643.024,3	21.214,7	621.809,6		3,3	96,7
CIENCIA Y TECNOLOGÍA	95.606,0	83.384,6	12.221,4		87,2	12,8
SALUD Y DESARROLLO SOCIAL	1.369.909,1	538.208,5	831.700,6		39,3	60,7
DEFENSORIA DEL PUEBLO	10.000,0	5.121,6	4.878,4			
RECTIFICACIONES POR DISTRIBUIR	36.791,8		36.791,8			100,0
TOTAL	19.022.107,9	12.527.577,2	6.494.530,7		65,9	34,1

ASIGNACIONES POR ORGANISMOS Y PARTIDAS LEY DE PRESUPUESTO 2000 Y MODIFICACIONES

AL 31/07/2000
(Millones de Bolívares)

ORGANISMO	4.01	4.02	4.03	4.04	4.05	4.06	4.07	4.51	4.52	4.98	TOTAL
	GASTOS	MATERIALES	SERVICIOS	ACTIVOS	ACTIVOS	SERV. DE LA	TRANSFE-	DEFENSA	ASIGNAC.	RECTIFICA-	
	DE		NO	REALES	FINANCIEROS	DEUDA PUB.	RENCIAS	Y SEG. PUB.	NO DIST.	CIONES	
	PERSONAL	SUMINISTROS	PERSONALES			Y DISM. PAS.					
01 ASAMBLEA NACIONAL									63.045,5		63.045,5
02 CONTRALORIA GENERAL DE LA REPUBLICA	28.929,1	1.157,3	4.119,7	3.157,1		230,0	8.506,8				46.100,0
03 CONSEJO NACIONAL ELECTORAL	44.596,8	16.457,0	85.108,1	2.276,2		4.757,7	11.129,2				164.325,0
04 SECRETARIA DE LA PRESIDENCIA	10.363,9	2.062,6	9.629,9	1.403,9		607,4	16.326,1				40.393,8
06 RELACIONES EXTERIORES	54.304,0	3.249,6	20.086,6	2.078,5		784,3	4.781,8	27,2			85.312,0
07 FINANZAS	30.952,1	1.287,3	62.607,8	694,5	85.360,7	3.684.070,5	769.386,9	117.291,3	931.172,6		5.682.823,7
08 DEFENSA	92.894,9	61.537,4	46.721,5	20.847,8		1.871,6	265.588,1	540.579,7			1.030.041,0
10 EDUCACION, CULTURA Y DEPORTES	1.152.730,7	101.174,7	43.862,9	8.317,5		10.000,0	2.066.842,5				3.382.928,3
13 TRABAJO	14.812,3	892,1	14.785,3	1.287,8		10,8	649.736,0				681.524,3
16 ENERGIA Y MINAS	12.718,5	1.074,0	6.465,4	1.932,0		106,6	16.015,4				38.311,9
17 AMBIENTE Y DE LOS RNR	37.226,8	2.463,9	9.410,1	62.450,2		692,1	125.424,2				237.667,3
21 TRIBUNAL SUPREMO DE JUSTICIA	19.981,3	1.000,5	3.147,8	2.555,3		80,0	4.496,2				31.261,1
22 CONSEJO DE LA JUDICATURA Y PODER JUDICIAL	215.970,2	6.008,6	28.310,5	71.666,2		19.265,8	59.778,7				401.000,0
23 MINISTERIO PUBLICO	59.552,8	1.038,9	13.016,3	15.924,2		1.822,1	25.912,4				117.266,7
25 PROCURADURIA GENERAL DE LA REPUBLICA	4.878,7	93,5	301,8	35,5			349,0				5.658,5
26 INTERIOR Y JUSTICIA	101.990,6	19.651,4	14.449,0	13.152,5		800,0	3.060.883,2	32.372,4			3.243.299,1
27 PRODUCCIÓN Y COMERCIO	30.665,9	1.211,4	9.458,2	67.849,4	17.009,2	80,6	102.033,0				228.307,8
28 INFRAESTRUCTURA	78.495,2	5.227,3	20.369,5	275.907,2	12.000,0		995.511,5				1.387.510,7
29 PLANIFICACIÓN Y DESARROLLO	20.142,6	808,9	14.911,0	2.403,6		304,3	604.453,9				643.024,3
30 CIENCIA Y TECNOLOGÍA	2.353,6	38,3	631,8	218,4			92.363,9				95.606,0
31 SALUD Y DESARROLLO SOCIAL	137.198,5	109.886,4	12.341,0	11.817,4		10.708,5	1.087.957,3				1.369.909,1
32 DEFENSORIA DEL PUEBLO	7.125,5	265,9	1.353,6	1.255,0							10.000,0
RECTIFICACIONES POR DISTRIBUIR										36.791,8	36.791,8
TOTAL	2.157.884,0	336.587,0	421.087,8	567.230,2	114.369,9	3.736.192,3	9.967.476,1	690.270,6	994.218,1	36.791,8	19.022.107,9
%	11,3	1,8	2,2	3,0	0,6	19,6	52,4	3,6	5,2	0,2	100,0
PIB: Bs. 73.308.000 millones	2,9	0,5	0,6	0,8	0,2	5,1	13,6	0,9	1,4	0,1	25,9

COMPROMISOS POR ORGANISMOS Y PARTIDAS
LEY DE PRESUPUESTO 2000 Y MODIFICACIONES
AL 31/07/2000

(Millones de Bolívares)

ORGANISMO	4.01	4.02	4.03	4.04	4.05	4.06	4.07	4.51	4.52	TOTAL
	GASTOS	MATERIALES	SERVICIOS	ACTIVOS	ACTIVOS	SERV. DE LA	TRANSFE-	DEFENSA	ASIGNAC.	
	DE		NO	REALES	FINANCIEROS	DEUDA PUB.	RENCIAS	Y SEG. PUB.	NO DIST.	
	PERSONAL	SUMINISTROS	PERSONALES			Y DISM. PAS.				
01 ASAMBLEA NACIONAL									62.348,5	62.348,5
02 CONTRALORÍA GENERAL DE LA REPÚBLICA	22.024,4	1.151,2	2.791,9	2.704,9		178,8	6.074,8			34.926,0
03 CONSEJO NACIONAL ELECTORAL	26.340,6	11.297,7	71.882,6	922,7		1,8	4.899,1			115.344,5
04 SECRETARÍA DE LA PRESIDENCIA	7.358,6	1.276,7	7.344,2	457,5		228,8	14.244,2			30.910,0
06 RELACIONES EXTERIORES	48.531,0	2.950,0	19.142,9	2.075,0		533,0	4.110,0	27,2		77.369,1
07 FINANZAS	19.733,8	659,6	8.580,1	209,8	64.749,8	2.046.488,8	629.694,9	94.234,6	526.106,5	3.390.457,9
08 DEFENSA	72.996,9	33.508,9	27.150,5	7.848,0		1.475,6	225.489,2	428.922,1		797.391,2
10 EDUCACIÓN, CULTURA Y DEPORTES	916.080,8	38.720,7	22.738,2	3.665,2		1.547,0	1.585.434,4			2.568.186,3
13 TRABAJO	10.529,3	344,4	1.870,6	72,3		10,8	587.520,6			600.348,0
16 ENERGÍA Y MINAS	7.260,8	752,2	3.342,0	391,4		103,7	13.823,7			25.673,8
17 AMBIENTE Y DE LOS R.N.R	22.449,4	1.693,5	5.263,8	25.829,8		238,7	54.532,5			110.007,7
21 TRIBUNAL SUPREMODE JUSTICIA	12.569,8	363,6	917,8	1.016,3			2.715,9			17.583,4
22 CONSEJO DE LA JUDICATURA Y PODER JUDICIAL	120.225,1	3.192,8	11.688,6	4.226,4		13.921,1	17.427,1			170.681,1
23 MINISTERIO PÚBLICO	37.644,3	447,0	4.125,3	706,2		1.060,8	20.446,9			64.430,5
25 PROCURADURÍA GENERAL DE LA REPÚBLICA	4.059,7	70,5	342,8	35,5			197,4			4.705,9
26 INTERIOR Y JUSTICIA	83.246,3	13.028,2	11.117,7	665,6		89,5	2.639.776,6	24.536,8		2.772.460,7
27 PRODUCCIÓN Y COMERCIO	22.608,8	753,3	5.865,2	2.045,3	6.429,2	49,8	43.111,3			80.862,9
28 INFRAESTRUCTURA	61.802,8	2.327,3	13.814,6	38.970,5	10.939,0		828.106,1			955.960,3
29 PLANIFICACIÓN Y DESARROLLO	13.434,3	485,3	2.969,6	264,2			4.061,3			21.214,7
30 CIENCIA Y TECNOLOGÍA	1.051,8	14,0	148,5	125,6			82.044,7			83.384,6
31 SALUD Y DESARROLLO SOCIAL	80.805,5	21.734,4	5.446,9	1.882,5		8.365,3	419.973,9			538.208,5
32 DEFENSORIA DEL PUEBLO	4.063,7	88,0	263,3	706,6						5.121,6
TOTAL	1.594.817,7	134.859,3	226.807,1	94.821,3	82.118,0	2.074.293,5	7.183.684,6	547.720,7	588.455,0	12.527.577,2
% Con respecto al Total	12,7	1,1	1,8	0,8	0,7	16,6	57,3	4,4	4,7	100,0
% Con respecto al Acordado	73,9	40,1	53,9	16,7	71,8	55,5	72,1	79,3	59,2	65,9

CRÉDITOS NO COMPROMETIDOS (SALDOS POR UTILIZAR) POR ORGANISMOS Y PARTIDAS LEY DE PRESUPUESTO 2000 Y MODIFICACIONES

AL 31/07/2000
(Millones de Bolívares)

ORGANISMO	4.01	4.02	4.03	4.04	4.05	4.06	4.07	4.51	4.52	4.98	TOTAL
	GASTOS	MATERIALES	SERVICIOS	ACTIVOS	ACTIVOS	SERV. DE LA	TRANSFE-	DEFENSA	ASIGNAC.	RECTIFICA-	
	DE	Y	NO	REALES	FINANCIEROS	DEUDA PUB.	RENCIAS	Y SEG. PUB.	NO DIST.	CIONES	
	PERSONAL	SUMINISTROS	PERSONALES			Y DISM. PAS.					
01 ASAMBLEA NACIONAL									697,0		697,0
02 CONTRALORIA GENERAL DE LA REPUBLICA	6.904,7	6,1	1.327,8	452,2		51,2	2.432,0				11.174,0
03 CONSEJO NACIONAL ELECTORAL	18.256,2	5.159,3	13.225,5	1.353,5		4.755,9	6.230,1				48.980,5
04 SECRETARIA DE LA PRESIDENCIA	3.005,3	785,9	2.285,7	946,4		378,6	2.081,9				9.483,8
06 RELACIONES EXTERIORES	5.773,0	299,6	943,7	3,5		251,3	671,8				7.942,9
07 FINANZAS	11.218,3	627,7	54.027,7	484,7	20.610,9	1.637.581,7	139.692,0	23.056,7	405.066,1		2.292.365,8
08 DEFENSA	19.898,0	28.028,5	19.571,0	12.999,8		396,0	40.098,9	111.657,6			232.649,8
10 EDUCACION, CULTURA Y DEPORTES	236.649,9	62.454,0	21.124,7	4.652,3		8.453,0	481.408,1				814.742,0
13 TRABAJO	4.283,0	547,7	12.914,7	1.215,5			62.215,4				81.176,3
16 ENERGIA Y MINAS	5.457,7	321,8	3.123,4	1.540,6		2,9	2.191,7				12.638,1
17 AMBIENTE Y DE LOS RNR	14.777,4	770,4	4.146,3	36.620,4		453,4	70.891,7				127.659,6
21 TRIBUNAL SUPREMO DE JUSTICIA	7.411,5	636,9	2.230,0	1.539,0		80,0	1.780,3				13.677,7
22 CONSEJO DE LA JUDICATURA Y PODER JUDICIAL	95.745,1	2.815,8	16.621,9	67.439,8		5.344,7	42.351,6				230.318,9
23 MINISTERIO PUBLICO	21.908,5	591,9	8.891,0	15.218,0		761,3	5.465,5				52.836,2
25 PROCURADURIA GENERAL DE LA REPUBLICA	819,0	23,0	-41,0				151,6				952,6
26 INTERIOR Y JUSTICIA	18.744,3	6.623,2	3.331,3	12.486,9		710,5	421.106,6	7.835,6			470.838,4
27 PRODUCCIÓN Y COMERCIO	8.057,1	458,1	3.593,0	65.804,1	10.580,0	30,8	58.921,7				147.444,9
28 INFRAESTRUCTURA	16.692,4	2.900,0	6.554,9	236.936,7	1.061,0		167.405,4				431.550,4
29 PLANIFICACIÓN Y DESARROLLO	6.708,3	323,6	11.941,4	2.139,4		304,3	600.392,6				621.809,6
30 CIENCIA Y TECNOLOGÍA	1.301,8	24,3	483,3	92,8			10.319,2				12.221,4
31 SALUD Y DESARROLLO SOCIAL	56.393,0	88.152,0	6.894,1	9.934,9		2.343,2	667.983,4				831.700,6
32 DEFENSORIA DEL PUEBLO	3.061,8	177,9	1.090,3	548,4							4.878,4
RECTIFICACIONES POR DISTRIBUIR										36.791,8	36.791,8
TOTAL	563.066,3	201.727,7	194.280,7	472.408,9	32.251,9	1.661.898,8	2.783.791,5	142.549,9	405.763,1	36.791,8	6.494.530,7
% Con respecto al Total	8,7	3,1	3,0	7,3	0,5	25,6	42,9	2,2	6,2	0,6	100,0
% Con respecto al Acordado	26,1	59,9	46,1	83,3	28,2	44,5	27,9	20,7	40,8		34,1

**COMPROMISOS Y ÓRDENES DE PAGOS EMITIDAS POR PARTIDAS
LEY DE PRESUPUESTO 2000 Y MODIFICACIONES**

AL 31/07/2000

(En Millones de Bolívares)

PARTIDAS	COMPROMISOS	GIRADO REAL 1/	DIFERENCIAS
4.01 GASTOS DE PERSONAL	1.594.817,7	1.572.303,9	22.513,8
4.02 MATERIALES Y SUMINISTROS	134.859,3	118.419,2	16.440,1
4.03 SERVICIOS NO PERSONALES	226.807,1	185.121,4	41.685,7
4.04 ACTIVOS REALES	94.821,3	37.552,8	57.268,5
4.05 ACTIVOS FINANCIEROS	82.118,0	82.118,0	
4.06 SERVICIO DE LA DEUDA PÚBL. Y DISM. DE PAS.	2.074.293,5	2.070.139,7	4.153,8
4.07 TRANSFERENCIAS	7.183.684,6	7.177.281,8	6.402,8
4.51 GASTOS DE DEFENSA Y SEGURIDAD DEL EDO.	547.720,7	532.866,4	14.854,3
4.52 ASIGNACIONES NO DISTRIBUIDAS	588.455,0	588.399,4	55,6
TOTAL	12.527.577,2	12.364.202,7	163.374,5

1/ Incluye las Ordenes de pagos giradas por anticipo a los administradores o pagadores de fondo en avance.

2/Excluye Restablecimientos

COMPROMISOS Y ORDENES DE PAGOS EMITIDAS POR ORGANISMOS
LEY DE PRESUPUESTO 2000 Y MODIFICACIONES
AL 31/07/2000
(En Millones de Bolívares)

ORGANISMOS	COMPRO- MISOS	GIRADO REAL		TOTAL	DIFERENCIA
		CON IMPUTACION	1/ SIN IMPUTACION		
01 ASAMBLEA NACIONAL	62.348,5	37.450,8	24.897,7	62.348,5	
02 CONTRALORÍA GENERAL DE LA REPÚBLICA	34.926,0	31.005,5	2.470,1	33.475,6	1.450,4
03 CONSEJO NACIONAL ELECTORAL	115.344,5	46.991,0	65.996,0	112.987,0	2.357,5
04 SECRETARÍA DE LA PRESIDENCIA	30.910,0	20.706,7	7.719,1	28.425,8	2.484,2
06 RELACIONES EXTERIORES	77.369,1	67.471,2	7.750,8	75.222,0	2.147,1
07 FINANZAS	3.390.457,9	3.378.409,4	5.073,8	3.383.483,2	6.974,7
08 DEFENSA	797.391,2	697.842,3	72.625,2	770.467,5	26.923,7
10 EDUCACIÓN, CULTURA Y DEPORTES	2.568.186,3	2.429.899,2	137.135,0	2.567.034,2	1.152,1
13 TRABAJO	600.348,0	598.516,8	1.256,7	599.773,5	574,5
16 ENERGÍA Y MINAS	25.673,8	21.767,6	1.653,3	23.420,9	2.252,9
17 AMBIENTE Y DE LOS RECURSOS NATURALES RENOVABLES	110.007,7	74.013,1	10.847,7	84.860,8	25.146,9
21 TRIBUNAL SUPREMO DE JUSTICIA	17.583,4	15.441,7	1.802,2	17.243,9	339,5
22 CONSEJO DE LA JUDICATURA Y PODER JUDICIAL	170.681,1	147.313,7	13.144,3	160.458,0	10.223,1
23 MINISTERIO PÚBLICO	64.430,5	50.542,8	13.831,3	64.374,1	56,4
25 PROCURADURÍA GENERAL DE LA REPÚBLICA	4.705,9	3.277,5	727,1	4.004,6	701,3
26 INTERIOR Y JUSTICIA	2.772.460,7	2.721.911,7	26.247,0	2.748.158,7	24.302,0
27 PRODUCCIÓN Y COMERCIO	80.862,9	56.983,3	11.923,4	68.906,7	11.956,2
28 INFRAESTRUCTURA	955.960,3	907.508,8	12.896,2	920.405,0	35.555,3
29 PLANIFICACIÓN Y DESARROLLO	21.214,7	17.606,8	3.544,5	21.151,3	63,4
30 CIENCIA Y TECNOLOGÍA	83.384,6	82.822,7	561,9	83.384,6	
31 SALUD Y DESARROLLO SOCIAL	538.208,5	496.578,4	32.916,8	529.495,2	8.713,3
32 DEFENSORIA DEL PUEBLO	5.121,6	4.063,8	1.057,8	5.121,6	
TOTAL	12.527.577,2	11.908.124,8	456.077,9	12.364.202,7	163.374,5

FUENTE: MINISTERIO DE FINANZAS (SUNACIC, Resumen por Partida al 31/07/200) y OCEPRE
1/ Excluye los restablecimientos.

**ÓRDENES DE PAGO EMITIDAS POR PARTIDAS Y CANCELADAS POR LA TESORERÍA NACIONAL
LEY DE PRESUPUESTO 2000 Y MODIFICACIONES
AL 31/07/2000
(Millones de Bolívares)**

PARTIDAS	EMITIDAS	CANCELADAS		TOTAL	DIFERENCIAS
		CON IMPUTACION 1/	SIN IMPUTACION		
4.01. GASTOS DE PERSONAL	0	703.265,0	58.799,7	762.064,7	810.239,2
4.02. MATERIALES Y SUMINISTROS	118.419,2	14.817,3	39.992,9	54.810,2	63.609,1
4.03. SERVICIOS NO PERSONALES	185.121,4	33.601,4	104.206,1	137.807,5	47.313,9
4.04. ACTIVOS REALES	37.552,8	6.855,2	20.109,1	26.964,3	10.588,5
4.05. ACTIVOS FINANCIEROS	82.118,0	65.600,5		65.600,5	16.517,5
4.06. SERV. DEUDA Y DISM. DE P.	2.070.139,7	1.674.464,7	5.704,6	1.680.169,3	389.970,4
4.07. TRANSFERENCIAS	7.177.281,8	3.521.768,6	14.642,0	3.536.410,6	3.640.871,2
4.51. GASTOS DE SEG. Y DEFENSA	532.866,4	261.950,0	61.610,0	323.560,0	209.306,5
4.52. ASIGNACIONES NO DISTRIBUIDAS	588.399,4	123.944,5	12.407,5	136.352,0	452.047,4
TOTAL	12.364.202,7	6.406.267,2	317.471,8	6.723.739,0	5.640.463,7

1/ Excluye los reestablecimientos

FUENTE: MINISTERIO DE FINANZAS (SUNACIC, Resumen por Partida al 31/07/200) y OCEPRE

ÓRDENES DE PAGO EMITIDAS POR LOS ORGANISMOS Y CANCELADAS POR LA TESORERÍA NACIONAL

LEY DE PRESUPUESTO 2000 Y MODIFICACIONES

AL 31/07/2000

(Millones de Bolívares)

COD.	ORGANISMOS	EMITIDAS	CANCELADAS 1/		TOTAL	DIFERENCIA
			CON IMPUTACION	SIN IMPUTACION		
01.	ASAMBLEA NACIONAL	0	18.725,3	12.274,7	31.000,0	31.348,5
02.	CONTRALORÍA GENERAL DE LA REPÚBLICA	33.475,6	17.972,6	1.270,2	19.242,8	14.232,8
03.	CONSEJO NACIONAL ELECTORAL	112.987,0	12.739,6	75.870,6	88.610,2	24.376,8
04.	SECRETARÍA DE LA PRESIDENCIA	28.425,8	9.952,8	7.020,1	16.972,9	11.452,9
06.	RELACIONES EXTERIORES	75.222,0	36.460,7	30.157,3	66.618,0	8.604,0
07.	FINANZAS	3.383.483,2	2.338.278,0	8.646,7	2.346.924,7	1.036.558,5
08.	DEFENSA	770.467,5	402.682,7	69.266,2	471.948,9	298.518,6
10.	EDUCACIÓN, CULTURA Y DEPORTES	2.567.034,2	1.089.548,7	11.340,4	1.100.889,1	1.466.145,1
13.	TRABAJO	599.773,5	367.142,2	1.367,4	368.509,6	231.263,9
16.	ENERGÍA Y MINAS	23.420,9	11.945,7	1.156,8	13.102,5	10.318,4
17.	AMBIENTE Y DE LOS RECURSOS NATURALES RENOVABLES	84.860,8	35.458,3	6.044,0	41.502,3	43.358,5
21.	TRIBUNAL SUPREMO DE JUSTICIA	17.243,9	8.032,5	775,0	8.807,5	8.436,4
22.	CONSEJO DE LA JUDICATURA Y PODER JUDICIAL	160.458,0	72.747,2	12.441,3	85.188,5	75.269,5
23.	MINISTERIO PÚBLICO	64.374,1	20.521,5	9.603,7	30.125,2	34.248,9
25.	PROCURADURÍA GENERAL DE LA REPÚBLICA	4.004,6	1.698,6	620,0	2.318,6	1.686,0
26.	INTERIOR Y JUSTICIA	2.748.158,7	1.337.968,5	20.514,6	1.358.483,1	1.389.675,6
27.	PRODUCCIÓN Y COMERCIO	68.906,7	30.808,6	8.688,3	39.496,9	29.409,8
28.	INFRAESTRUCTURA	920.405,0	252.239,2	9.454,1	261.693,3	658.711,7
29.	PLANIFICACIÓN Y DESARROLLO	21.151,3	8.375,0	3.324,3	11.699,3	9.452,0
30.	CIENCIA Y TECNOLOGÍA	83.384,6	31.195,1	561,9	31.757,0	51.627,6
31.	SALUD Y DESARROLLO SOCIAL	529.495,2	300.447,2	26.016,4	326.463,6	203.031,6
32.	DENSORIA DEL PUEBLO	5.121,6	1.327,2	1.057,8	2.385,0	2.736,6
	TOTAL	12.364.202,7	6.406.267,2	317.471,8	6.723.739,0	5.640.463,7

1/ Pagos por la Tesorería Nacional al Mes de Junio 2000.


FUENTE: Bco. Central de Venezuela. T. N. Acum. y Ministerio de Finanzas: SUNACIC (Resumen por Partida al 31-07-2000)

**PAGOS SIN IMPUTACIÓN PRESUPUESTARIA POR ORGANISMOS Y PARTIDAS
LEY DE PRESUPUESTO 2000 Y MODIFICACIONES
AL 31/07/2000**

(Millones de Bolívares)

ORGANISMO	4.01	4.02	4.03	4.04	4.06	4.07	4.51	4.52	TOTAL
	GASTOS	MATERIALES	SERVICIOS	ACTIVOS	SERV. DE LA	TRANSFE-	DEFENSA	ASIGNAC.	
	DE	Y	NO	REALES	DEUDA PUB.	RENCIAS	Y SEG. PUB.	NO DIST.	
	PERSONAL	SUMINISTROS	PERSONALES		Y DISM. PAS.				
01 ASAMBLEA NACIONAL								12.274,7	12.274,7
02 CONTRALORIA GENERAL DE LA REPÚBLICA	28,4	370,1	646,6	180,6		44,6			1.270,2
03 CONSEJO NACIONAL ELECTORAL	6.128,9	9.403,1	55.433,6	167,3		4.737,7			75.870,6
04 SECRETARÍA DE LA PRESIDENCIA	481,7	866,4	2.940,4	377,0		2.354,6			7.020,1
06 RELACIONES EXTERIORES	5.388,2	2.077,1	17.446,3	4.255,7		892,2	97,8		30.157,3
07 FINANZAS	3.230,4	642,5	4.455,5	103,2		82,4		132,8	8.646,7
08 DEFENSA	5.969,8	8.088,4	3.521,7	3.183,9		357,5	48.144,8		69.266,2
10 EDUCACIÓN, CULTURA Y DEPORTES	6.537,6	3.150,4	1.174,6	301,4		176,4			11.340,4
13 TRABAJO	378,3	293,6	589,6	78,5	0,9	26,5			1.367,4
16 ENERGÍA Y MINAS	95,0	295,5	598,6	166,4		1,3			1.156,8
17 AMBIENTE Y DE LOS R.N.R.	672,4	849,1	1.667,7	2.834,7		20,1			6.044,0
21 CORTE SUPREMA DE JUSTICIA	405,1	135,4	139,8	89,7		5,0			775,0
22 CONSEJO DE LA JUDICATURA Y PODER JUDICIAL	4.014,1	1.898,9	4.672,7	1.799,2		56,5			12.441,3
23 MINISTERIO PÚBLICO	7.867,4	179,6	1.329,8	217,5		9,4			9.603,7
25 PROCURADURÍA GENERAL DE LA REPÚBLICA	514,1	34,8	47,7	17,6		5,8			620,0
26 INTERIOR Y JUSTICIA	4.116,5	1.303,5	1.272,1	307,4		147,7	13.367,3		20.514,6
27 PRODUCCIÓN Y COMERCIO	1.042,7	316,2	825,4	858,4		5.645,6			8.688,3
28 INFRAESTRUCTURA	3.226,7	1.501,3	2.073,3	2.647,2		5,6			9.454,1
29 PLANIFICACIÓN Y DESARROLLO	878,4	392,9	1.799,4	243,2		10,5			3.324,3
30 CIENCIA Y TECNOLOGÍA	273,3	14,0	148,5	125,6		0,5			561,9
31 SALUD Y DESARROLLO SOCIAL	7.550,8	8.092,0	3.159,5	1.448,2	5.703,7	62,2			26.016,4
32 DEFENSORIA DEL PUEBLO		87,9	263,3	706,6					1.057,8
TOTAL	58.799,68	39.992,85	104.206,13	20.109,08	5.704,56	14.642,01	61.609,98	12.407,51	317.471,80
% respecto al total	18,52	12,60	32,82	6,33	1,80	4,61	19,41	3,91	100,00

Créditos Presupuestarios
incluidos en las autorizaciones
Anuales para Comprometer,
Anticipos Girados,
Anticipos por Girar



**CRÉDITOS PRESUPUESTARIOS INCLUIDOS EN LAS AUTORIZACIONES ANUALES PARA COMPROMETER
LEY DE PRESUPUESTO 2000 Y MODIFICACIONES**

(Millones de Bolívares)

AL 31/07/2000

ORGANISMO	4.01	4.02	4.03	4.04	4.06	4.07	4.51	4.52	TOTAL	ANTICIPOS GIRADOS	ANTICIPOS POR GIRAR
	GASTOS	MATERIALES	SERVICIOS	ACTIVOS	SERV. DE LA	TRANSFE-	DEFENSA	ASIGNAC.			
	DE PERSONAL	Y SUMINISTROS	NO PERSONALES	REALES	DEUDA PUB. Y DISM. PAS.	RENCIAS	Y SEG. PUB.	NO DIST.			
01 ASAMBLEA NACIONAL								24.897,7	24.897,7	24.897,7	0,0
%								39,5	39,5		39,5
02 CONTRALORÍA GENERAL DE LA REPÚBLICA	86,3	1.125,3	1.966,1	549,0		135,5			3.862,2	2.470,1	1.392,1
%	0,3	97,2	47,7	17,4		1,6			8,4		8,4
03 CONSEJO NACIONAL ELECTORAL	5.331,2	8.179,3	48.218,9	145,5		4.121,1			65.996,0	65.996,0	
%	12,0	49,7	56,7	6,4		37,0			40,2		40,2
04 SECRETARÍA DE LA PRESIDENCIA	529,7	952,7	3.233,2	414,5		2.589,0			7.719,1	7.719,1	
%	5,1	46,2	33,6	29,5		15,9			19,1		19,1
06 RELACIONES EXTERIORES	1.497,8	577,4	4.849,7	1.183,0		248,0		27,2	8.383,1	7.750,8	632,3
%	2,8	17,8	24,1	56,9		5,2		100,0	9,8		9,8
07 FINANZAS	3.247,2	645,8	4.478,6	103,7		82,8			8.691,6	5.073,8	3.617,8
%	10,5	50,2	7,2	14,9		0,0			0,0		0,2
08 DEFENSA	6.650,7	9.010,9	3.923,4	3.547,0		398,3		53.635,8	77.166,1	72.625,2	4.540,9
%	7,2	14,6	8,4	17,0		0,1		9,9	7,5		7,5
10 EDUCACIÓN, CULTURA Y DEPORTES	79.398,6	38.261,9	14.265,2	3.660,3		2.142,7			137.728,7	137.135,0	593,7
%	6,9	37,8	32,5	44,0		0,1			4,1		4,1
13 TRABAJO	348,5	270,5	543,2	72,3	0,8	24,4			1.259,7	1.256,7	3,0
%	2,4	30,3	3,7	5,6	7,4	0,0			0,2		0,2
16 ENERGÍA Y MINAS	222,7	692,8	1.403,2	390,0		3,0			2.711,7	1.653,3	1.058,4
%	1,8	64,5	21,7	20,2		0,0			7,1		7,1
17 AMBIENTE Y DE LOS R.N.R	1.341,1	1.693,7	3.326,4	5.654,1		40,0			12.055,3	10.847,7	1.207,6
%	3,6	68,7	35,3	9,1		0,0			5,1		5,1
21 TRIBUNAL SUPREMO DE JUSTICIA	1.087,7	363,7	375,4	240,9		13,4			2.081,1	1.802,2	278,9
%	5,4	36,4	11,9	9,4		0,3			6,7		6,7
22 CONSEJO DE LA JUDICATURA Y PODER JUDICIAL	6.385,2	3.020,6	7.432,8	2.862,0		89,8			19.790,4	13.144,3	6.646,1
%	3,0	50,3	26,3	4,0		0,2			4,9		4,9

**CRÉDITOS PRESUPUESTARIOS INCLUIDOS EN LAS AUTORIZACIONES ANUALES PARA COMPROMETER
LEY DE PRESUPUESTO 2000 Y MODIFICACIONES**

(Millones de Bolívares)

AL 31/07/2000

ORGANISMO	4.01	4.02	4.03	4.04	4.06	4.07	4.51	4.52	TOTAL	ANTICIPOS GIRADOS	ANTICIPOS POR GIRAR
	GASTOS DE PERSONAL	MATERIALES Y SUMINISTROS	SERVICIOS NO PERSONALES	ACTIVOS REALES	SERV. DE LA DEUDA PUB. Y DISM. PAS.	TRANSFE- RENCIAS	DEFENSA Y SEG. PUB.	ASIGNAC. NO DIST.			
23 MINISTERIO PÚBLICO	11.330,6	258,6	1.915,2	313,3		13,6			13.831,3	13.831,3	
%	19,0	24,9	14,7	2,0		0,1			11,8		11,8
25 PROCURADURÍA GENERAL DE LA REPÚBLICA	1.039,8	70,4	96,5	35,5		11,8			1.254,0	727,1	526,9
%	21,3	75,3	32,0	100,0		3,4			22,2		22,2
26 INTERIOR Y JUSTICIA	7.556,2	2.392,7	2.335,0	564,3		271,2	24.536,7		37.656,1	26.247,0	11.409,1
%	7,4	12,2	16,2	4,3		0,0	75,8		1,2		1,2
27 PRODUCCIÓN Y COMERCIO	2.484,6	753,4	1.966,8	2.045,3		13.452,2			20.702,3	11.923,4	8.778,9
%	8,1	62,2	20,8	3,0		13,2			9,1		9,1
28 INFRAESTRUCTURA	4.942,2	2.299,5	3.175,5	4.054,5		8,6			14.480,3	12.896,2	1.584,1
%	6,3	44,0	15,6	1,5		0,0			1,0		1,0
29 PLANIFICACIÓN Y DESARROLLO	936,6	418,9	1.918,7	259,3		11,2			3.544,7	3.544,5	
%	4,6	51,8	12,9	10,8		0,0			0,6		0,6
30 CIENCIA Y TECNOLOGÍA	273,3	14,0	148,5	125,6		0,5			561,9	561,9	
%	11,6	36,6	23,5	57,5		0,0			0,6		0,6
31 SALUD Y DESARROLLO SOCIAL	9.759,6	10.459,1	4.083,8	1.871,9	7.372,2	80,4			33.627,0	32.916,8	710,2
%	7,1	9,5	33,1	15,8	68,8	0,0			2,5		2,5
32 DEFENSORIA DEL PUEBLO		87,9	263,3	706,6					1.057,8	1.057,8	
		33,1	19,5	56,3							
TOTAL	144.449,6	81.461,2	109.656,1	28.092,0	7.373,0	23.737,5	78.199,7	25.031,2	499.058,1	456.077,9	42.980,0
% Con respecto al Total	28,9	16,3	22,0	5,6	1,5	4,8	15,7	5,0	100,0	91,4	8,6
% Con respecto al Acordado	6,7	24,2	26,0	5,0	0,2	0,2	11,3	2,5	2,6	2,4	0,2

ANTICIPOS GIRADOS A LOS ADMINISTRADORES DE FONDO EN AVANCE POR ORGANISMOS Y PARTIDAS
LEY DE PRESUPUESTO 2000 Y MODIFICACIONES
AL 31/07/2000
(Millones de Bolívares)

ORGANISMO	4.01	4.02	4.03	4.04	4.06	4.07	4.51	4.52	TOTAL
	GASTOS DE PERSONAL	MATERIALES SUMINISTROS	SERVICIOS NO PERSONALES	ACTIVOS REALES	SERV. DE LA DEUDA PUB. Y DISM. PAS.	TRANSFE-RENCIAS	DEFENSA Y SEG. PUB.	ASIGNAC. NO DIST.	
01 ASAMBLEA NACIONAL								24.897,7	24.897,7
02 CONTRALORIA GENERAL DE LA REPUBLICA	55,2	719,7	1.257,4	351,1		86,7			2.470,1
03 CONSEJO NACIONAL ELECTORAL	5.331,2	8.179,3	48.218,9	145,5		4.121,1			65.996,0
04 SECRETARIA DE LA PRESIDENCIA	529,7	952,7	3.233,2	414,5		2.589,0			7.719,1
06 RELACIONES EXTERIORES	1.384,8	533,8	4.483,9	1.093,8		229,3	25,1		7.750,8
07 FINANZAS	1.895,6	377,0	2.614,4	60,5		48,3		77,9	5.073,8
08 DEFENSA	6.259,3	8.480,6	3.692,5	3.338,3		374,9	50.479,6		72.625,2
10 EDUCACION, CULTURA Y DEPORTES	79.056,3	38.097,0	14.203,7	3.644,5		2.133,5			137.135,0
13 TRABAJO	347,7	269,9	541,9	72,1	0,8	24,3			1.256,7
16 ENERGIA Y MINAS	135,8	422,4	855,5	237,8		1,8			1.653,3
17 AMBIENTE Y DE LOS RNR	1.206,8	1.524,0	2.993,2	5.087,7		36,0			10.847,7
21 CORTE SUPREMA DE JUSTICIA	941,9	315,0	325,1	208,6		11,6			1.802,2
22 CONSEJO DE LA JUDICATURA Y	4.240,9	2.006,2	4.936,7	1.900,9		59,6			13.144,3
23 MINISTERIO PUBLICO	11.330,6	258,6	1.915,2	313,3		13,6			13.831,3
25 PROCURADURIA GENERAL DE LA	602,9	40,8	56,0	20,6		6,8			727,1
26 INTERIOR Y JUSTICIA	5.266,8	1.667,8	1.627,5	393,3		189,0	17.102,5		26.247,0
27 PRODUCCIÓN Y COMERCIO	1.431,0	433,9	1.132,8	1.178,0		7.747,7			11.923,4
28 INFRAESTRUCTURA	4.401,5	2.047,9	2.828,1	3.611,0		7,7			12.896,2
29 PLANIFICACIÓN Y DESARROLLO	936,5	418,9	1.918,6	259,3		11,2			3.544,5
30 CIENCIA Y TECNOLOGÍA	273,3	14,0	148,5	125,6		0,5			561,9
31 SALUD Y DESARROLLO SOCIAL	9.553,5	10.238,2	3.997,6	1.832,4	7.216,5	78,7			32.916,8
32 DEFENSORIA DEL PUEBLO		87,9	263,3	706,6					1.057,8
TOTAL	135.181,4	77.085,6	101.244,0	24.995,3	7.217,3	17.771,4	67.607,2	24.975,6	456.077,9
% Con respecto al Total	29,6	16,9	22,2	5,5	1,6	3,9	14,8	5,5	100,0
% con respecto a la Aut. A. Comprometer	93,6	94,6	92,3	89,0	97,9	74,9		99,8	91,4

**ANTICIPOS POR GIRAR A LOS ADMINISTRADORES DE FONDO EN AVANCE POR ORGANISMOS Y PARTIDAS
LEY DE PRESUPUESTO 2000 Y MODIFICACIONES**

AL 31/07/2000
(Millones de Bolívares)

ORGANISMO	4.01	4.02	4.03	4.04	4.07	4.51	4.52	TOTAL
	GASTOS	MATERIALES	SERVICIOS	ACTIVOS	TRANSFE-	DEFENSA	ASIGNAC.	
	DE	SUMINISTROS	NO	REALES	RENCIAS	Y SEG. PUB.	NO DIST.	
	PERSONAL		PERSONALES					
01 ASAMBLEA NACIONAL								
02 CONTRALORÍA GENERAL DE LA REPÚBLICA	31,1	405,6	708,7	197,9	48,8			1.392,1
03 CONSEJO NACIONAL ELECTORAL								
04 SECRETARÍA DE LA PRESIDENCIA								
06 RELACIONES EXTERIORES	113,0	43,6	365,8	89,2	18,7	2,1		632,3
07 HACIENDA	1.351,6	268,8	1.864,2	43,2	34,5		55,6	3.617,8
08 DEFENSA	391,4	530,3	230,9	208,7	23,4	3.156,2		4.540,9
10 EDUCACIÓN	342,3	164,9	61,5	15,8		9,2		593,7
13 TRABAJO	0,8	0,6	1,3	0,2	0,0	0,1		3,0
16 ENERGÍA Y MINAS	86,9	270,4	547,7	152,2		1,2		1.058,4
17 AMBIENTE Y DE LOS R.N.R	134,3	169,7	333,2	566,4		4,0		1.207,6
21 CORTE SUPREMA DE JUSTICIA	145,8	48,7	50,3	32,3	1,8			278,9
22 CONSEJO DE LA JUDICATURA Y PODER JUDICIAL	2.144,3	1.014,4	2.496,1	961,1		30,2		6.646,1
23 MINISTERIO PÚBLICO								
25 PROCURADURÍA GENERAL DE LA REPÚBLICA	436,9	29,6	40,5	14,9	5,0			526,9
26 INTERIOR Y JUSTICIA	2.289,4	724,9	707,5	171,0	82,2	7.434,2		11.409,1
27 PRODUCCIÓN Y COMERCIO	1.053,6	319,5	834,0	867,3		5.704,5		8.778,9
28 INFRAESTRUCTURA	540,7	251,6	347,4	443,5	0,9			1.584,1
29 PLANIFICACIÓN Y DESARROLLO								
30 CIENCIA Y TECNOLOGÍA								
31 SALUD Y DESARROLLO SOCIAL	206,1	220,9	86,2	39,5	155,7	1,7		710,2
32 DEFENSORIA DEL PUEBLO								
TOTAL	9.268,2	4.463,5	8.675,3	3.803,3	371,0	16.343,2	55,6	42.980,0
% con respecto al total	21,56	10,38	20,18	8,85	0,86	38,03	0,13	100,00
% Con respecto a la Aut. A.Comprometer.	6,42	5,48	7,91	13,54	1,56		0,22	8,61

Cuotas de Compromisos vs. Compromisos y Partidas para el Tercer Trimestre del Año 2000



**RESUMEN POR PARTIDA DE LAS CUOTAS DE
COMPROMISOS VS. LOS COMPROMISOS
AL 31/07/2000
(Millones de Bolívares)**

CONCEPTO	CUOTAS DE COMPROMISOS 3ER. TRIMESTRE	COMPROMISOS AL 31/07/2000	VARIACION
4.01 GASTOS DE PERSONAL	286.488,6	167.554,7	118.933,9
4.02 MATERIALES Y SUMINISTROS	89.926,2	13.004,8	54.854,3
4.03 SERVICIOS NO PERSONALES	135.710,8	24.220,6	111.490,2
4.04 ACTIVOS REALES	219.085,8	7.843,4	211.242,4
4.05 ACTIVOS FINANCIEROS	13.484,4	779,3	28.173,8
4.06 SERVICIO DE LA DEUDA PÚBLICA Y DISMINUCIÓN DE PASIVOS	778.904,7	259.286,1	519.618,6
4.07 TRANSFERENCIAS	1.510.688,8	326.671,7	1.184.017,1
4.51 GASTOS DE DEFENSA Y SEG. DEL EDO.	95.847,2	25.838,8	70.008,4
4.52 ASIGNACIONES NO DISTRIBUIDAS	346.429,8	31.381,4	315.048,4
TOTAL	3.476.566,3	856.580,8	2.619.985,5

**RESUMEN POR ORGANISMO DE LAS CUOTAS DE
COMPROMISOS VS. LOS COMPROMISOS
AL 31/07/2000
(Millones de Bolívares)**

ORGANISMOS	CUOTAS DE COMPROMISOS 3ER. TRIMESTRE	COMPROMISOS AL 31/07/2000	VARIACION
CONGRESO DE LA REPÚBLICA		348,5	-348,5
CONTRALORÍA GENERAL DE LA REPÚBLICA	7.633,8	519,7	7.114,1
CONSEJO SUPREMO ELECTORAL	31.149,7	18.400,9	12.748,8
SECRETARÍA DE LA PRESIDENCIA	6.640,9	5.068,1	1.572,8
RELACIONES EXTERIORES	4.480,1	1.067,6	3.412,5
FINANZAS	1.293.356,9	174.828,1	1.118.528,8
DEFENSA	125.528,2	10.854,8	114.673,4
EDUCACIÓN, CULTURA Y DEPORTES	423.336,7	380.172,8	43.163,9
TRABAJO	206.731,6	140.565,3	66.166,3
ENERGIA Y MINAS	7.126,5	4.399,3	2.727,2
AMBIENTE Y DE LOS RECURSOS NATURALES RENOVABLES	41.500,9	8.091,1	33.409,8
TRIBUNAL SUPREMO DE JUSTICIA	10.240,7	2.092,4	8.148,3
CONSEJO DE LA JUDICATURA Y PODER JUDICIAL	37.659,8	4.716,8	32.943,0
MINISTERIO PÚBLICO	38.395,4	6.325,1	32.070,3
PROCURADURIA GENERAL DE LA REPÚBLICA.	836,0	259,6	576,4
INTERIOR Y JUSTICIA	467.566,1	28.741,7	438.824,4
PRODUCCIÓN Y COMERCIO	75.116,1	19.554,0	55.562,1
INFRAESTRUCTURA	311.212,0	25.501,0	285.711,0
PLANIFICACIÓN Y DESARROLLO	4.401,6	469,7	3.931,9
CIENCIA Y TECNOLOGÍA	5.409,1	420,5	4.988,6
SALUD Y DESARROLLO SOCIAL	375.795,7	24.183,8	351.611,9
DEFENSORIA DEL PUEBLO	2.448,5	0,0	2.448,5
TOTAL	3.476.566,3	856.580,8	2.619.985,5

**RELACIÓN TRIMESTRAL DE LAS CUOTAS DE COMPROMISOS VS. COMPROMISOS
POR ORGANISMOS Y PARTIDAS
3ER. TRIMESTRE
(Millones de Bolívares)**

ORGANISMO	4.01				
	GASTOS DE PERSONAL				
	PROGRAMACIÓN 3ER. TRIMESTRE 1	REPROGRAM. 2	CUOTA ASIGNADA Y MODIFIC.3ER. TRIM. 2'	COMPROMISOS 3ER. TRIMESTRE 3	SALDO DE LA CUOTA (2'- 3)
01 ASAMBLEA NACIONAL					
02 CONTRALORIA GENERAL DE LA REPUBLICA	5.029,8		5.029,8	298,9	4.730,9
03 CONSEJO NACIONAL ELECTORAL		6.509,9	6.509,9	1.445,0	5.064,9
04 SECRETARIA DE LA PRESIDENCIA	1.283,0	216,3	1.499,3	312,9	1.186,4
06 RELACIONES EXTERIORES	1.778,6	792,2	2.570,8	572,1	1.998,7
07 FINANZAS	9.431,1	136,6	9.567,7	1.354,4	8.213,3
08 DEFENSA	3.479,6	3.503,7	6.983,3	1.262,0	5.721,3
10 EDUCACION, CULTURA Y DEPORTES	75.779,8	67.441,5	143.221,3	134.597,6	8.623,7
13 TRABAJO	1.199,5	330,9	1.530,4	0,7	1.529,7
16 ENERGIA Y MINAS	547,4	1.195,4	1.742,8	535,1	1.207,7
17 AMBIENTE Y DE LOS RNR	927,4	5.672,0	6.599,4	995,1	5.604,3
21 TRIBUNAL SUPREMO DE JUSTICIA	2.506,7	4.490,9	6.997,6	1.091,8	5.905,8
22 CONSEJO DE LA JUDICATURA Y PODER JUDICIAL	18.506,5		18.506,5	1.121,9	17.384,6
23 MINISTERIO PUBLICO	10.994,8	4.017,3	15.012,1	5.952,9	9.059,2
25 PROCURADURIA GENERAL DE LA REPUBLICA	491,4	95,5	586,9	113,7	473,2
26 INTERIOR Y JUSTICIA	12.799,3	3.424,8	16.224,1	5.185,6	11.038,5
27 PRODUCCIÓN Y COMERCIO	3.261,7	579,2	3.840,9	1.456,2	2.384,7
28 INFRAESTRUCTURA	1.918,1	3.579,5	5.497,6	2.918,6	2.579,0
29 PLANIFICACIÓN Y DESARROLLO	862,5	510,1	1.372,6	199,8	1.172,8
30 CIENCIA Y TECNOLOGÍA	258,7		258,7		258,7
31 SALUD Y DESARROLLO SOCIAL	27.451,3	4.085,6	31.536,9	8.140,4	23.396,5
32 DEFENSORIA DEL PUEBLO	1.400,0		1.400,0		1.400,0
TOTAL	179.907,2	106.581,4	286.488,6	167.554,7	118.933,9

**RELACIÓN TRIMESTRAL DE LAS CUOTAS DE COMPROMISOS VS. COMPROMISOS
POR ORGANISMOS Y PARTIDAS
3ER. TRIMESTRE
(Millones de Bolívares)**

ORGANISMO	4.02				
	MATERIALES Y SUMINISTROS				
	PROGRAMACIÓN 3ER. TRIMESTRE 4	REPROGRAM. 5	CUOTA ASIGNADA Y MODIFIC.3ER. TRIM. 5'	COMPROMISOS 3ER. TRIMESTRE 6	SALDO DE LA CUOTA (5'- 6)
01 ASAMBLEA NACIONAL					
02 CONTRALORIA GENERAL DE LA REPUBLICA	6,1		6,1		6,1
03 CONSEJO NACIONAL ELECTORAL	80,0		80,0	2.918,4	-2.838,4
04 SECRETARIA DE LA PRESIDENCIA	523,6	148,2	671,8	372,4	299,4
06 RELACIONES EXTERIORES	187,8		187,8	87,9	99,9
07 FINANZAS	345,9	16,3	362,2	164,0	198,2
08 DEFENSA	16.815,5		16.815,5	684,3	16.131,2
10 EDUCACION, CULTURA Y DEPORTES	12.456,5		12.456,5	364,4	12.092,1
13 TRABAJO	224,6		224,6		224,6
16 ENERGIA Y MINAS	178,8		178,8	5,6	173,2
17 AMBIENTE Y DE LOS RNR	701,1	53,3	754,4	291,9	462,5
21 TRIBUNAL SUPREMO DE JUSTICIA	246,1	93,7	339,8		339,8
22 CONSEJO DE LA JUDICATURA Y PODER JUDICIAL	2.644,8		2.644,8	6,0	2.638,8
23 MINISTERIO PUBLICO	233,0		233,1	32,9	200,2
25 PROCURADURIA GENERAL DE LA REPUBLICA	17,9		17,9	18,0	-0,1
26 INTERIOR Y JUSTICIA	5.158,8		5.158,8	2.608,3	2.550,5
27 PRODUCCIÓN Y COMERCIO	269,2		269,2	176,6	92,6
28 INFRAESTRUCTURA	1.398,8		1.398,8	-0,1	1.398,9
29 PLANIFICACIÓN Y DESARROLLO	170,4		170,4	17,5	152,9
30 CIENCIA Y TECNOLOGÍA	9,0		9,0		9,0
31 SALUD Y DESARROLLO SOCIAL	47.858,3		47.858,3	5.256,7	42.601,6
32 DEFENSORIA DEL PUEBLO	88,4		88,4	0,0	88,4
TOTAL	89.614,6	311,5	89.926,2	13.004,8	76.921,4

**RELACIÓN TRIMESTRAL DE LAS CUOTAS DE COMPROMISOS VS. COMPROMISOS
POR ORGANISMOS Y PARTIDAS
3ER. TRIMESTRE
(Millones de Bolívares)**

ORGANISMO	4.03				
	SERVICIOS NO PERSONALES				
	PROGRAMACIÓN 3ER. TRIMESTRE 7	REPROGRAM. 8	CUOTA ASIGNADA Y MODIFIC.3ER. TRIM. 8'	COMPROMISOS 3ER. TRIMESTRE 9	SALDO DE LA CUOTA (8'- 9)
01 ASAMBLEA NACIONAL					
02 CONTRALORIA GENERAL DE LA REPUBLICA	1.209,5		1.209,5	45,7	1.163,8
03 CONSEJO NACIONAL ELECTORAL	774,2	23.028,4	23.802,6	13.440,3	10.362,3
04 SECRETARIA DE LA PRESIDENCIA	1.159,9	557,6	1.717,5	2.363,4	-645,9
06 RELACIONES EXTERIORES		1.024,0	1.024,0	342,5	681,5
07 FINANZAS	54.250,6	95,4	54.346,0	1.111,2	53.234,8
08 DEFENSA	13.832,2		13.832,2	449,3	13.382,9
10 EDUCACION, CULTURA Y DEPORTES	6.573,4		6.573,4	375,1	6.198,3
13 TRABAJO	2.604,3		2.604,3	230,1	2.374,2
16 ENERGIA Y MINAS	708,1	35,0	743,1	246,1	497,0
17 AMBIENTE Y DE LOS RNR	1.388,4	181,3	1.569,7	428,7	1.141,0
21 TRIBUNAL SUPREMO DE JUSTICIA	1.265,7	113,5	1.379,2	191,5	1.187,7
22 CONSEJO DE LA JUDICATURA Y PODER JUDICIAL				487,2	-487,2
23 MINISTERIO PUBLICO	8.572,2		8.572,2	293,1	8.279,1
25 PROCURADURIA GENERAL DE LA REPUBLICA	76,0		76,0	124,9	-48,9
26 INTERIOR Y JUSTICIA	1.583,0		1.583,0	137,0	1.446,0
27 PRODUCCIÓN Y COMERCIO	1.207,1		1.207,1	1.722,6	-515,5
28 INFRAESTRUCTURA	3.071,8	4.685,2	7.757,0	43,3	7.713,7
29 PLANIFICACIÓN Y DESARROLLO	2.467,4		2.467,4	55,9	2.411,5
30 CIENCIA Y TECNOLOGÍA	218,7		218,7		218,7
31 SALUD Y DESARROLLO SOCIAL	4.613,7		4.613,7	2.132,7	2.481,0
32 DEFENSORIA DEL PUEBLO	414,2		414,2		414,2
TOTAL	105.990,4	29.720,4	135.710,8	24.220,6	111.490,2

**RELACIÓN TRIMESTRAL DE LAS CUOTAS DE COMPROMISOS VS. COMPROMISOS
POR ORGANISMOS Y PARTIDAS
3ER. TRIMESTRE
(Millones de Bolívares)**

ORGANISMO	4.04				
	PROGRAMACIÓN 3ER. TRIMESTRE	REPROGRAM. 11	ACTIVOS REALES	COMPROMISOS 3ER. TRIMESTRE	SALDO DE LA CUOTA (11'- 12)
			CUOTA ASIGNADA Y MODIFIC.3ER. TRIM. 11'		
10	11	11'	12		
01 ASAMBLEA NACIONAL					
02 CONTRALORIA GENERAL DE LA REPUBLICA	443,0		443,0	6,8	436,2
03 CONSEJO NACIONAL ELECTORAL	145,4	611,8	757,2	597,2	160,0
04 SECRETARIA DE LA PRESIDENCIA	422,3	328,2	750,5	152,9	597,6
06 RELACIONES EXTERIORES	3,5		3,5	0,1	3,4
07 FINANZAS	421,3	58,5	479,9	100,7	379,2
08 DEFENSA	11.501,4	861,3	12.362,7	82,6	12.280,1
10 EDUCACION, CULTURA Y DEPORTES		3.000,0	3.000,0		3.000,0
13 TRABAJO	562,9		562,9		562,9
16 ENERGIA Y MINAS	266,0		266,0	11,3	254,7
17 AMBIENTE Y DE LOS RNR	22.062,0	5.190,9	27.252,9	1.704,1	25.548,8
21 TRIBUNAL SUPREMO DE JUSTICIA	574,0	291,9	865,9	373,8	492,1
22 CONSEJO DE LA JUDICATURA Y PODER JUDICIAL				1.189,4	-1.189,4
23 MINISTERIO PUBLICO	10.985,6		10.985,6		10.985,6
25 PROCURADURIA GENERAL DE LA REPUBLICA	3,0		3,0	3,0	
26 INTERIOR Y JUSTICIA	2.538,6		2.538,6	61,8	2.476,8
27 PRODUCCIÓN Y COMERCIO	32.969,1		32.969,1	1.069,2	31.899,9
28 INFRAESTRUCTURA	114.356,6	1.882,5	116.239,1	2.027,6	114.211,5
29 PLANIFICACIÓN Y DESARROLLO	72,2		72,2	27,0	45,2
30 CIENCIA Y TECNOLOGÍA	92,8		92,8		92,8
31 SALUD Y DESARROLLO SOCIAL	8.895,0		8.895,0	435,9	8.459,1
32 DEFENSORIA DEL PUEBLO	2,5	543,4	545,9		545,9
TOTAL	206.317,2	12.768,5	219.085,8	7.843,4	211.242,4

**RELACIÓN TRIMESTRAL DE LAS CUOTAS DE COMPROMISOS VS. COMPROMISOS
POR ORGANISMOS Y PARTIDAS
3ER. TRIMESTRE
(Millones de Bolívares)**

ORGANISMO	PROGRAMACIÓN 3ER. TRIMESTRE	REPROGRAM. 14	4.05 ACTIVOS FINANCIEROS		SALDO DE LA CUOTA (14'-15)
			CUOTA ASIGNADA Y MODIFIC.3ER. TRIM.	COMPROMISOS 3ER. TRIMESTRE	
			13	14'	
01 ASAMBLEA NACIONAL					
02 CONTRALORIA GENERAL DE LA REPUBLICA					
03 CONSEJO NACIONAL ELECTORAL					
04 SECRETARIA DE LA PRESIDENCIA					
06 RELACIONES EXTERIORES					
07 FINANZAS	7.589,4		7.589,4		7.589,4
08 DEFENSA					
10 EDUCACION, CULTURA Y DEPORTES					
13 TRABAJO					
16 ENERGIA Y MINAS					
17 AMBIENTE Y DE LOS RNR					
21 TRIBUNAL SUPREMO DE JUSTICIA					
22 CONSEJO DE LA JUDICATURA Y PODER JUDICIAL					
23 MINISTERIO PUBLICO					
25 PROCURADURIA GENERAL DE LA REPUBLICA					
26 INTERIOR Y JUSTICIA					
27 PRODUCCIÓN Y COMERCIO	5.290,0		5.290,0	174,3	5.115,7
28 INFRAESTRUCTURA	605,0		605,0	605,0	
29 PLANIFICACIÓN Y DESARROLLO					
30 CIENCIA Y TECNOLOGÍA					
31 SALUD Y DESARROLLO SOCIAL					
32 DEFENSORIA DEL PUEBLO					
TOTAL	13.484,4		13.484,4	779,3	12.705,1

**RELACIÓN TRIMESTRAL DE LAS CUOTAS DE COMPROMISOS VS. COMPROMISOS
POR ORGANISMOS Y PARTIDAS
3ER. TRIMESTRE
(Millones de Bolívares)**

ORGANISMO	4.06				
	SERV. DE LA DEUDA PÚBL. Y DISM. DE PAS.				
	PROGRAMACIÓN 3ER. TRIMESTRE 16	REPROGRAM. 17	CUOTA ASIGNADA Y MODIFIC.3ER. TRIM. 17'	COMPROMISOS 3ER. TRIMESTRE 18	SALDO DE LA CUOTA (17'-18)
01 ASAMBLEA NACIONAL					
02 CONTRALORIA GENERAL DE LA REPUBLICA	121,2		121,2		121,2
03 CONSEJO NACIONAL ELECTORAL					
04 SECRETARIA DE LA PRESIDENCIA	148,8	130,2	279,0	81,7	197,3
06 RELACIONES EXTERIORES	251,3		251,3		251,3
07 FINANZAS	761.383,2		761.383,2	256.888,5	504.494,7
08 DEFENSA					
10 EDUCACION, CULTURA Y DEPORTES		8.400,0	8.400,0	19,1	8.380,9
13 TRABAJO					
16 ENERGIA Y MINAS					
17 AMBIENTE Y DE LOS RNR		412,7	412,7	19,1	393,6
21 TRIBUNAL SUPREMO DE JUSTICIA	40,0		40,0		40,0
22 CONSEJO DE LA JUDICATURA Y PODER JUDICIAL	1.385,4		1.385,4	1.811,5	-426,1
23 MINISTERIO PUBLICO	761,3		761,3		761,3
25 PROCURADURIA GENERAL DE LA REPUBLICA					
26 INTERIOR Y JUSTICIA	713,8		713,8	3,8	710,0
27 PRODUCCIÓN Y COMERCIO	15,7		15,7	0,7	15,0
28 INFRAESTRUCTURA					
29 PLANIFICACIÓN Y DESARROLLO					
30 CIENCIA Y TECNOLOGÍA					
31 SALUD Y DESARROLLO SOCIAL	5.141,1		5.141,1	461,7	4.679,4
32 DEFENSORIA DEL PUEBLO					
TOTAL	769.961,8	8.942,9	778.904,7	259.286,1	519.618,6

**RELACIÓN TRIMESTRAL DE LAS CUOTAS DE COMPROMISOS VS. COMPROMISOS
POR ORGANISMOS Y PARTIDAS
3ER. TRIMESTRE
(Millones de Bolívares)**

ORGANISMO	PROGRAMACIÓN 3ER. TRIMESTRE	REPROGRAM. 20	4.07		SALDO DE LA CUOTA (20'-21)
			TRANSFERENCIAS		
			CUOTA ASIGNADA Y MODIFIC.3ER. TRIM. 20'	COMPROMISOS 3ER. TRIMESTRE 21	
01 ASAMBLEA NACIONAL					
02 CONTRALORIA GENERAL DE LA REPUBLICA	824,2		824,2	168,3	655,9
03 CONSEJO NACIONAL ELECTORAL					
04 SECRETARIA DE LA PRESIDENCIA	1.019,7	703,1	1.722,8	1.784,8	-62,0
06 RELACIONES EXTERIORES	134,7	308,0	442,7	65,0	377,7
07 FINANZAS	83.949,4	1.562,5	85.511,9	-126.472,9	211.984,8
08 DEFENSA	7.208,0	8.601,8	15.809,8	102,6	15.707,2
10 EDUCACION, CULTURA Y DEPORTES	98.707,0	150.978,5	249.685,5	244.816,6	4.868,9
13 TRABAJO	140.348,8	61.460,6	201.809,4	140.334,5	61.474,9
16 ENERGIA Y MINAS		4.195,8	4.195,8	3.601,2	594,6
17 AMBIENTE Y DE LOS RNR	2.466,0	2.445,8	4.911,8	4.652,2	259,6
21 TRIBUNAL SUPREMO DE JUSTICIA	448,2	170,0	618,2	435,3	182,9
22 CONSEJO DE LA JUDICATURA Y PODER JUDICIAL	15.123,1		15.123,1	100,8	15.022,3
23 MINISTERIO PUBLICO	2.191,9	639,2	2.831,1	46,2	2.784,9
25 PROCURADURIA GENERAL DE LA REPUBLICA	138,7	13,5	152,2	0,0	152,2
26 INTERIOR Y JUSTICIA	432.125,6	786,5	432.912,1	13.829,7	419.082,4
27 PRODUCCIÓN Y COMERCIO	29.943,5	1.580,6	31.524,1	14.954,4	16.569,7
28 INFRAESTRUCTURA	101.724,8	77.989,7	179.714,5	19.906,6	159.807,9
29 PLANIFICACIÓN Y DESARROLLO	146,6	172,4	319,0	169,5	149,5
30 CIENCIA Y TECNOLOGÍA	4.409,5	420,4	4.829,9	420,5	4.409,4
31 SALUD Y DESARROLLO SOCIAL	255.877,9	21.872,8	277.750,7	7.756,4	269.994,3
32 DEFENSORIA DEL PUEBLO					
TOTAL	1.176.787,6	333.901,2	1.510.688,8	326.671,7	1.510.688,8

**RELACIÓN TRIMESTRAL DE LAS CUOTAS DE COMPROMISOS VS. COMPROMISOS
POR ORGANISMOS Y PARTIDAS
3ER. TRIMESTRE
(Millones de Bolívares)**

ORGANISMO	PROGRAMACIÓN 3ER. TRIMESTRE 29	REPROGRAM. 30	4.51	COMPROMISOS 3ER. TRIMESTRE 31	SALDO DE LA CUOTA (30'-31)
			DEFENSA Y SEG. PÚB.		
			CUOTA ASIGNADA Y MODIFIC.3ER. TRIM. 30'		
01 ASAMBLEA NACIONAL					
02 CONTRALORIA GENERAL DE LA REPUBLICA					
03 CONSEJO NACIONAL ELECTORAL					
04 SECRETARIA DE LA PRESIDENCIA					
06 RELACIONES EXTERIORES					
07 FINANZAS	27.686,8		27.686,8	10.649,3	17.037,5
08 DEFENSA	37.096,8	22.627,9	59.724,7	8.274,0	51.450,7
10 EDUCACION, CULTURA Y DEPORTES					
13 TRABAJO					
16 ENERGIA Y MINAS					
17 AMBIENTE Y DE LOS RNR					
21 TRIBUNAL SUPREMO DE JUSTICIA					
22 CONSEJO DE LA JUDICATURA Y PODER JUDICIAL					
23 MINISTERIO PUBLICO					
25 PROCURADURIA GENERAL DE LA REPUBLICA					
26 INTERIOR Y JUSTICIA	7.515,5	920,2	8.435,7	6.915,5	1.520,2
27 PRODUCCIÓN Y COMERCIO					
28 INFRAESTRUCTURA					
29 PLANIFICACIÓN Y DESARROLLO					
30 CIENCIA Y TECNOLOGÍA					
31 SALUD Y DESARROLLO SOCIAL					
32 DEFENSORIA DEL PUEBLO					
TOTAL	72.299,1	23.548,1	95.847,2	25.838,8	70.008,4


**RELACIÓN TRIMESTRAL DE LAS CUOTAS DE COMPROMISOS VS. COMPROMISOS
POR ORGANISMOS Y PARTIDAS
3ER. TRIMESTRE
(Millones de Bolívares)**

ORGANISMO	4.52				
	ASIGNACIONES NO DISTRIBUIDAS.				
	PROGRAMACIÓN 3ER. TRIMESTRE 32	REPROGRAM. 33	CUOTA ASIGNADA Y MODIFIC.3ER. TRIM. 33'	COMPROMISOS 3ER. TRIMESTRE 34	SALDO DE LA CUOTA (33'-34)
01 ASAMBLEA NACIONAL				348,5	-348,5
02 CONTRALORIA GENERAL DE LA REPUBLICA					
03 CONSEJO NACIONAL ELECTORAL					
04 SECRETARIA DE LA PRESIDENCIA					
06 RELACIONES EXTERIORES					
07 FINANZAS	346.429,8		346.429,8	31.032,9	315.396,9
08 DEFENSA					
10 EDUCACION, CULTURA Y DEPORTES					
13 TRABAJO					
16 ENERGIA Y MINAS					
17 AMBIENTE Y DE LOS RNR					
21 TRIBUNAL SUPREMO DE JUSTICIA					
22 CONSEJO DE LA JUDICATURA Y PODER JUDICIAL					
23 MINISTERIO PUBLICO					
25 PROCURADURIA GENERAL DE LA REPUBLICA					
26 INTERIOR Y JUSTICIA					
27 PRODUCCIÓN Y COMERCIO					
28 INFRAESTRUCTURA					
29 PLANIFICACIÓN Y DESARROLLO					
30 CIENCIA Y TECNOLOGÍA					
31 SALUD Y DESARROLLO SOCIAL					
32 DEFENSORIA DEL PUEBLO					
TOTAL	346.429,8		346.429,8	31.381,4	315.048,4

**RELACIÓN TRIMESTRAL DE LAS CUOTAS DE COMPROMISOS VS. COMPROMISOS
POR ORGANISMOS Y PARTIDAS
3ER. TRIMESTRE
(Millones de Bolívares)**

ORGANISMO	TOTALES		
	CUOTA ASIGNADA Y MODIFIC.3ER.TRIMESTRE.	COMPROMISOS 3ER. TRIMESTRE	SALDO DE LA CUOTA
01 ASAMBLEA NACIONAL		348,5	-348,5
02 CONTRALORIA GENERAL DE LA REPUBLICA	7.633,8	519,7	7.114,1
03 CONSEJO NACIONAL ELECTORAL	31.149,7	18.400,9	12.748,8
04 SECRETARIA DE LA PRESIDENCIA	6.640,9	5.068,1	1.572,8
06 RELACIONES EXTERIORES	4.480,1	1.067,6	3.412,5
07 FINANZAS	1.293.356,9	174.828,1	1.118.528,8
08 DEFENSA	125.528,2	10.854,8	114.673,4
10 EDUCACION, CULTURA Y DEPORTES	423.336,7	380.172,8	43.163,9
13 TRABAJO	206.731,6	140.565,3	66.166,3
16 ENERGIA Y MINAS	7.126,5	4.399,3	2.727,2
17 AMBIENTE Y DE LOS RNR	41.500,9	8.091,1	33.409,8
21 TRIBUNAL SUPREMO DE JUSTICIA	10.240,7	2.092,4	8.148,3
22 CONSEJO DE LA JUDICATURA Y PODER JUDICIAL	37.659,8	4.716,8	32.943,0
23 MINISTERIO PUBLICO	38.395,4	6.325,1	32.070,3
25 PROCURADURIA GENERAL DE LA REPUBLICA	836,0	259,6	576,4
26 INTERIOR Y JUSTICIA	467.566,1	28.741,7	438.824,4
27 PRODUCCIÓN Y COMERCIO	75.116,1	19.554,0	55.562,1
28 INFRAESTRUCTURA	311.212,0	25.501,0	285.711,0
29 PLANIFICACIÓN Y DESARROLLO	4.401,6	469,7	3.931,9
30 CIENCIA Y TECNOLOGÍA	5.409,1	420,5	4.988,6
31 SALUD Y DESARROLLO SOCIAL	375.795,7	24.183,8	351.611,9
32 DEFENSORIA DEL PUEBLO	2.448,5	0,0	2.448,5
TOTAL	3.476.566,3	856.580,8	2.619.985,5

Ejecución Financiera de la Ley de Presupuesto y sus Modificaciones



ASAMBLEA NACIONAL
EJECUCIÓN FINANCIERA LEY DE PRESUPUESTO 2000 Y SUS MODIFICACIONES

(Millones de Bolívars)

Part.	DENOMINACIÓN	Ley de Presupuesto y Modificaciones.	Compromiso s	Saldo por Comp.	Pagos al 30/06/2000	Compromisos por Pagar
	TOTAL	63.045,5	62.348,5	697,0	31.000,0	31.348,5
4.52	Asignaciones No Distribuidas	63.045,5	62.348,5	697,0	31.000,0	31.348,5

a/Ley de Presupuesto y Modificaciones al 31/07/2000

CONTRALORÍA GENERAL DE LA REPÚBLICA
EJECUCIÓN FINANCIERA LEY DE PRESUPUESTO 2000 Y SUS MODIFICACIONES
(Millones de Bolívares)

Part.	DENOMINACIÓN	Ley de Presupuesto y Modificaciones. a/	Compromiso s	Saldo por Comp.	Pagos al 30/06/2000	Compromisos por Pagar
	TOTAL	46.100,0	34.926,0	11.174,0	19.242,8	15.683,2
4.01	Gastos de Personal	28.929,1	22.024,4	6.904,7	14.484,3	7.540,1
4.02	Materiales y Suministros	1.157,3	1.151,2	6,1	383,1	768,1
4.03	Servicios No Personales	4.119,7	2.791,9	1.327,8	1.134,5	1.657,4
4.04	Activos Reales	3.157,1	2.704,9	452,2	180,6	2.524,3
4.06	Servicio de la Deuda Pública y Disminución de Otros Pasivos	230,0	178,8	51,2	119,1	59,7
4.07	Transferencias	8.506,8	6.074,8	2.432,0	2.941,3	3.133,5

a/Ley de Presupuesto y Modificaciones al 31/07/2000

CONSEJO NACIONAL ELECTORAL
EJECUCIÓN FINANCIERA LEY DE PRESUPUESTO 2000 Y SUS MODIFICACIONES
(Millones de Bolívares)

Part.	DENOMINACIÓN	Ley de Presupuesto y Modificaciones. a/	Compromiso s	Saldo por Comp.	Pagos al 30/06/2000	Compromisos por Pagar
	TOTAL	164.325,0	115.344,5	48.980,5	88.302,6	27.041,9
4.01	Gastos de Personal	44.596,8	26.340,6	18.256,2	16.217,0	10.123,6
4.02	Materiales y Suministros	16.457,0	11.297,7	5.159,3	9.403,1	1.894,6
4.03	Servicios No Personales	85.108,1	71.882,6	13.225,5	57.614,3	14.268,3
4.04	Activos Reales	2.276,2	922,7	1.353,5	167,3	755,4
4.06	Servicio de la Deuda Pública y Disminución de Otros Pasivos	4.757,7	1,8	4.755,9	1,8	
4.07	Transferencias	11.129,2	4.899,1	6.230,1	4.899,1	

a/Ley de Presupuesto y Modificaciones al 31/07/2000

MINISTERIO DE LA SECRETARÍA DE LA PRESIDENCIA
EJECUCIÓN FINANCIERA LEY DE PRESUPUESTO 2000 Y SUS MODIFICACIONES
(Millones de Bolívares)

Part.	DENOMINACIÓN	Ley de Presupuesto y Modificaciones. a/	Compromiso s	Saldo por Comp.	Pagos al 30/06/2000	Compromisos por Pagar
	TOTAL	40.393,8	30.910,0	9.483,8	16.972,9	13.937,1
4.01	Gastos de Personal	10.363,9	7.358,6	3.005,3	3.395,5	3.963,1
4.02	Materiales y Suministros	2.062,6	1.276,7	785,9	928,3	348,4
4.03	Servicios No Personales	9.629,9	7.344,2	2.285,7	3.400,3	3.943,9
4.04	Activos Reales	1.403,9	457,5	946,4	388,0	69,5
4.06	Servicio de la Deuda Pública y Disminución de Otros Pasivos	607,4	228,8	378,6	82,3	146,5
4.07	Transferencias	16.326,1	14.244,2	2.081,9	8.778,5	5.465,7
4.51	Gastos de Defensa y Seguridad del Estado					

a/Ley de Presupuesto y Modificaciones al 31/07/2000

MINISTERIO DE RELACIONES EXTERIORES
EJECUCIÓN FINANCIERA LEY DE PRESUPUESTO 2000 Y SUS MODIFICACIONES
(Millones de Bolívares)

Part.	DENOMINACIÓN	Ley de Presupuesto y Modificaciones. a/	Compromiso s	Saldo por Comp.	Pagos al 30/06/2000	Compromisos por Pagar
	TOTAL	85.312,0	77.369,1	7.942,9	52.058,0	25.311,2
4.01	Gastos de Personal	54.304,0	48.531,0	5.773,0	24.704,7	23.826,3
4.02	Materiales y Suministros	3.249,6	2.950,0	299,6	2.950,0	
4.03	Servicios No Personales	20.086,6	19.142,9	943,7	19.142,9	
4.04	Activos Reales	2.078,5	2.075,0	3,5	2.075,0	
	Activos Financieros					
4.06	Servicio de la Deuda Pública y Disminución de Otros Pasivos	784,3	533,0	251,3	195,6	337,4
4.07	Transferencias	4.781,8	4.110,0	671,8	2.962,6	1.147,4
4.51	Gastos de Defensa y Seguridad del Estado	27,2	27,2		27,2	

a/Ley de Presupuesto y Modificaciones al 31/07/2000

MINISTERIO DE FINANZAS
EJECUCIÓN FINANCIERA LEY DE PRESUPUESTO 2000 Y SUS MODIFICACIONES
(Millones de Bolívares)

Part.	DENOMINACIÓN	Ley de Presupuesto y Modificaciones. a/	Compromiso s	Saldo por Comp.	Pagos al 30/06/2000	Compromisos por Pagar
	TOTAL	5.682.823,7	3.390.457,9	2.292.365,8	2.346.924,7	1.043.533,2
4.01	Gastos de Personal	30.952,1	19.733,8	11.218,3	12.135,6	7.598,2
4.02	Materiales y Suministros	1.287,3	659,6	627,7	642,5	17,1
4.03	Servicios No Personales	62.607,8	8.580,1	54.027,7	4.589,5	3.990,6
4.04	Activos Reales	694,5	209,8	484,7	108,4	101,4
4.05	Activos Financieros	85.360,7	64.749,8	20.610,9	51.513,5	13.236,3
4.06	Servicio de la Deuda Pública y Disminución de Otros Pasivos	3.684.070,5	2.046.488,8	1.637.581,7	1.659.686,1	386.802,7
4.07	Transferencias	769.386,9	629.694,9	139.692,0	447.804,2	181.890,7
4.51	Gastos de Defensa y Seg. del Edo.	117.291,3	94.234,6	23.056,7	65.093,1	29.141,5
4.52	Asignaciones No Distribuidas	931.172,6	526.106,5	405.066,1	105.351,9	420.754,6

a/Ley de Presupuesto y Modificaciones al 31/07/2000

MINISTERIO DE LA DEFENSA
EJECUCIÓN FINANCIERA LEY DE PRESUPUESTO 2000 Y SUS MODIFICACIONES
(Millones de Bolívares)

Part.	DENOMINACIÓN	Ley de Presupuesto y Modificaciones. a/	Compromiso s	Saldo por Comp.	Pagos al 30/06/2000	Compromisos por Pagar
	TOTAL	1.030.041,0	797.391,2	232.649,8	471.948,9	325.442,3
4.01	Gastos de Personal	92.894,9	72.996,9	19.898,0	39.091,8	33.905,1
4.02	Materiales y Suministros	61.537,4	33.508,9	28.028,5	17.636,8	15.872,1
4.03	Servicios No Personales	46.721,5	27.150,5	19.571,0	11.547,3	15.603,2
4.04	Activos Reales	20.847,8	7.848,0	12.999,8	5.461,6	2.386,4
4.06	Servicio de la Deuda Pública y Disminución de Otros Pasivos	1.871,6	1.475,6	396,0	0,6	1.475,0
4.07	Transferencias	265.588,1	225.489,2	40.098,9	153.208,9	72.280,3
4.51	Gastos de Defensa y Seguridad del Estado	540.579,7	428.922,1	111.657,6	245.001,8	183.920,3

a/Ley de Presupuesto y Modificaciones al 31/07/2000

MINISTERIO DE EDUCACIÓN
EJECUCIÓN FINANCIERA LEY DE PRESUPUESTO 2000 Y SUS MODIFICACIONES
(Millones de Bolívars)

Part.	DENOMINACIÓN	Ley de Presupuesto y Modificaciones. a/	Compromiso s	Saldo por Comp.	Pagos al 30/06/2000	Compromisos por Pagar
	TOTAL	3.382.928,3	2.568.186,3	814.742,0	1.100.889,1	1.467.297,2
4.01	Gastos de Personal	1.152.730,7	916.080,8	236.649,9	407.691,2	508.389,6
4.02	Materiales y Suministros	101.174,7	38.720,7	62.454,0	3.157,9	35.562,8
4.03	Servicios No Personales	43.862,9	22.738,2	21.124,7	6.282,5	16.455,7
4.04	Activos Reales	8.317,5	3.665,2	4.652,3	301,4	3.363,8
4.06	Servicio de la Deuda Pública y Disminución de Otros Pasivos	10.000,0	1.547,0	8.453,0	1.438,1	108,9
4.07	Transferencias	2.066.842,5	1.585.434,4	481.408,1	682.018,0	903.416,4

a/Ley de Presupuesto y Modificaciones al 31/07/2000

MINISTERIO DEL TRABAJO
EJECUCIÓN FINANCIERA LEY DE PRESUPUESTO 2000 Y SUS MODIFICACIONES
(Millones de Bolívares)

Part.	DENOMINACIÓN	Ley de Presupuesto y Modificaciones. a/	Compromiso s	Saldo por Comp.	Pagos al 30/06/2000	Compromisos por Pagar
	TOTAL	681.524,3	600.348,0	81.176,3	368.490,6	231.857,4
4.01	Gastos de Personal	14.812,3	10.529,3	4.283,0	5.733,7	4.795,6
4.02	Materiales y Suministros	892,1	344,4	547,7	344,4	
4.03	Servicios No Personales	14.785,3	1.870,6	12.914,7	1.038,7	831,9
4.04	Activos Reales	1.287,8	72,3	1.215,5	72,3	
4.06	Servicio de la Deuda Pública y Disminución de Otros Pasivos	10,8	10,8		9,9	0,9
4.07	Transferencias	649.736,0	587.520,6	62.215,4	361.291,6	226.229,0

a/Ley de Presupuesto y Modificaciones al 31/07/2000

MINISTERIO DE ENERGÍA Y MINAS
EJECUCIÓN FINANCIERA LEY DE PRESUPUESTO 2000 Y SUS MODIFICACIONES
(Millones de Bolívares)

Part.	DENOMINACIÓN	Ley de Presupuesto y Modificaciones. a/	Compromiso s	Saldo por Comp.	Pagos al 30/06/2000	Compromisos por Pagar	
	TOTAL		38.311,9	25.673,8	12.638,1	13.102,5	12.571,3
4.01	Gastos de Personal		12.718,5	7.260,8	5.457,7	4.056,3	3.204,5
4.02	Materiales y Suministros		1.074,0	752,2	321,8	299,4	452,8
4.03	Servicios No Personales		6.465,4	3.342,0	3.123,4	819,3	2.522,7
4.04	Activos Reales		1.932,0	391,4	1.540,6	167,1	224,3
4.06	Servicio de la Deuda Pública y Disminución de Otros Pasivos		106,6	103,7	2,9	88,1	15,6
4.07	Transferencias		16.015,4	13.823,7	2.191,7	7.672,3	6.151,4

a/Ley de Presupuesto y Modificaciones al 31/07/2000

MINISTERIO DEL AMBIENTE Y DE LOS RECURSOS NATURALES RENOVABLES
EJECUCIÓN FINANCIERA LEY DE PRESUPUESTO 2000 Y SUS MODIFICACIONES
(Millones de Bolívares)

Part.	DENOMINACIÓN	Ley de Presupuesto y Modificaciones. a/	Compromiso s	Saldo por Comp.	Pagos al 30/06/2000	Compromisos por Pagar
	TOTAL	237.667,3	110.007,7	127.659,6	41.502,3	68.505,4
4.01	Gastos de Personal	37.226,8	22.449,4	14.777,4	10.137,0	12.312,4
4.02	Materiales y Suministros	2.463,9	1.693,5	770,4	849,1	844,4
4.03	Servicios No Personales	9.410,1	5.263,8	4.146,3	2.299,2	2.964,6
4.04	Activos Reales	62.450,2	25.829,8	36.620,4	3.394,9	22.434,9
4.06	Servicio de la Deuda Pública y Disminución de Otros Pasivos	692,1	238,7	453,4	167,2	71,5
4.07	Transferencias	125.424,2	54.532,5	70.891,7	24.654,9	29.877,6

a/Ley de Presupuesto y Modificaciones al 31/07/2000

TRIBUNAL SUPREMO DE JUSTICIA
EJECUCIÓN FINANCIERA LEY DE PRESUPUESTO 2000 Y SUS MODIFICACIONES
(Millones de Bolívares)

Part.	DENOMINACIÓN	Ley de Presupuesto y Modificaciones. a/	Compromiso s	Saldo por Comp.	Pagos al 30/06/2000	Compromisos por Pagar
	TOTAL	31.261,1	17.583,4	13.677,7	8.807,5	8.775,9
4.01	Gastos de Personal	19.981,3	12.569,8	7.411,5	6.687,6	5.882,2
4.02	Materiales y Suministros	1.000,5	363,6	636,9	135,4	228,2
4.03	Servicios No Personales	3.147,8	917,8	2.230,0	336,6	581,2
4.04	Activos Reales	2.555,3	1.016,3	1.539,0	491,4	524,9
4.06	Servicio de la Deuda Pública y Disminución de Otros Pasivos	80,0		80,0		
4.07	Transferencias	4.496,2	2.715,9	1.780,3	1.156,5	1.559,4

a/Ley de Presupuesto y Modificaciones al 31/07/2000

CONSEJO DE LA JUDICATURA Y PODER JUDICIAL
EJECUCIÓN FINANCIERA LEY DE PRESUPUESTO 2000 Y SUS MODIFICACIONES
(Millones de Bolívares)

Part.	DENOMINACIÓN	Ley de Presupuesto y Modificaciones. a/	Compromiso s	Saldo por Comp.	Pagos al 30/06/2000	Compromisos por Pagar
	TOTAL	401.000,0	170.681,1	230.318,9	85.188,5	85.492,6
4.01	Gastos de Personal	215.970,2	120.225,1	95.745,1	56.750,6	63.474,5
4.02	Materiales y Suministros	6.008,6	3.192,8	2.815,8	2.030,1	1.162,7
4.03	Servicios No Personales	28.310,5	11.688,6	16.621,9	6.471,5	5.217,1
4.04	Activos Reales	71.666,2	4.226,4	67.439,8	1.943,6	2.282,8
4.06	Servicio de la Deuda Pública y Disminución de Otros Pasivos	19.265,8	13.921,1	5.344,7	11.049,5	2.871,6
4.07	Transferencias	59.778,7	17.427,1	42.351,6	6.943,3	10.483,8

a/Ley de Presupuesto y Modificaciones al 31/07/2000

MINISTERIO PÚBLICO
EJECUCIÓN FINANCIERA LEY DE PRESUPUESTO 2000 Y SUS MODIFICACIONES
(Millones de Bolívares)

Part.	DENOMINACIÓN	Ley de Presupuesto y Modificaciones. a/	Compromiso s	Saldo por Comp.	Pagos al 30/06/2000	Compromisos por Pagar
	TOTAL	117.266,7	64.430,5	52.836,2	30.125,2	34.305,3
4.01	Gastos de Personal	59.552,8	37.644,3	21.908,5	19.471,9	18.172,4
4.02	Materiales y Suministros	1.038,9	447,0	591,9	212,6	234,4
4.03	Servicios No Personales	13.016,3	4.125,3	8.891,0	2.333,4	1.791,9
4.04	Activos Reales	15.924,2	706,2	15.218,0	324,4	381,8
4.06	Servicio de la Deuda Pública y Disminución de Otros Pasivos	1.822,1	1.060,8	761,3	1.060,8	
4.07	Transferencias	25.912,4	20.446,9	5.465,5	6.722,1	13.724,8

a/Ley de Presupuesto y Modificaciones al 31/07/2000

PROCURADURÍA GENERAL DE LA REPÚBLICA
EJECUCIÓN FINANCIERA LEY DE PRESUPUESTO 2000 Y SUS MODIFICACIONES
(Millones de Bolívares)

Part.	DENOMINACIÓN	Ley de Presupuesto y Modificaciones. a/	Compromiso s	Saldo por Comp.	Pagos al 30/06/2000	Compromisos por Pagar
	TOTAL	5.658,5	4.705,9	952,6	2.318,6	2.387,3
4.01	Gastos de Personal	4.878,7	4.059,7	819,0	2.107,0	1.952,7
4.02	Materiales y Suministros	93,5	70,5	23,0	34,8	35,7
4.03	Servicios No Personales	301,8	342,8	-41,0	80,2	262,6
4.04	Activos Reales	35,5	35,5		17,6	17,9
4.06	Servicio de la Deuda Pública y Disminución de Otros Pasivos					
4.07	Transferencias	349,0	197,4	151,6	79,0	118,4

a/Ley de Presupuesto y Modificaciones al 31/07/2000

MINISTERIO DEL INTERIOR Y JUSTICIA
EJECUCIÓN FINANCIERA LEY DE PRESUPUESTO 2000 Y SUS MODIFICACIONES
(Millones de Bolívares)

Part.	DENOMINACIÓN	Ley de Presupuesto y Modificaciones. a/	Compromiso s	Saldo por Comp.	Pagos al 30/06/2000	Compromisos por Pagar
	TOTAL	3.243.299,1	2.772.460,7	470.838,4	1.358.483,1	1.413.977,6
4.01	Gastos de Personal	101.990,6	83.246,3	18.744,3	39.187,3	44.059,0
4.02	Materiales y Suministros	19.651,4	13.028,2	6.623,2	1.736,0	11.292,2
4.03	Servicios No Personales	14.449,0	11.117,7	3.331,3	1.449,2	9.668,5
4.04	Activos Reales	13.152,5	665,6	12.486,9	307,4	358,2
4.05	Activos Financieros					
4.06	Servicio de la Deuda Pública y Disminución de Otros Pasivos	800,0	89,5	710,5	85,9	3,6
4.07	Transferencias	3.060.883,2	2.639.776,6	421.106,6	1.302.349,9	1.337.426,7
4.51	Gastos de Defensa y Seg. del Edo.	32.372,4	24.536,8	7.835,6	13.367,3	11.169,5
4.52	Asignaciones No Distribuidas					

a/Ley de Presupuesto y Modificaciones al 31/07/2000

MINISTERIO DE PRODUCCIÓN Y COMERCIO
EJECUCIÓN FINANCIERA LEY DE PRESUPUESTO 2000 Y SUS MODIFICACIONES
(Millones de Bolívares)

Part.	DENOMINACIÓN	Ley de Presupuesto y Modificaciones. a/	Compromiso s	Saldo por Comp.	Pagos al 30/06/2000	Compromisos por Pagar
	TOTAL	228.307,8	80.862,9	147.444,9	39.496,9	41.366,0
4.01	Gastos de Personal	30.665,9	22.608,8	8.057,1	13.153,9	9.454,9
4.02	Materiales y Suministros	1.211,4	753,3	458,1	316,2	437,1
4.03	Servicios No Personales	9.458,2	5.865,2	3.593,0	887,4	4.977,8
4.04	Activos Reales	67.849,4	2.045,3	65.804,1	858,4	1.186,9
4.05	Activos Financieros	17.009,2	6.429,2	10.580,0	3.753,0	2.676,2
4.06	Servicio de la Deuda Pública y Disminución de Otros Pasivos	80,6	49,8	30,8	37,0	12,8
4.07	Transferencias	102.033,0	43.111,3	58.921,7	20.491,0	22.620,3
4.51	Gastos de Defensa y Seg. del Edo.					
4.52	Asignaciones No Distribuidas					

a/Ley de Presupuesto y Modificaciones al 31/07/2000

MINISTERIO DE INFRAESTRUCTURA
EJECUCIÓN FINANCIERA LEY DE PRESUPUESTO 2000 Y SUS MODIFICACIONES
(Millones de Bolívares)

Part.	DENOMINACIÓN	Ley de Presupuesto y Modificaciones. a/	Compromiso s	Saldo por Comp.	Pagos al 30/06/2000	Compromisos por Pagar
	TOTAL	1.387.510,7	955.960,3	431.550,4	261.693,3	694.267,0
4.01	Gastos de Personal	78.495,2	61.802,8	16.692,4	32.654,6	29.148,2
4.02	Materiales y Suministros	5.227,3	2.327,3	2.900,0	1.519,9	807,4
4.03	Servicios No Personales	20.369,5	13.814,6	6.554,9	2.212,1	11.602,5
4.04	Activos Reales	275.907,2	38.970,5	236.936,7	5.597,1	33.373,4
4.05	Activos Financieros	12.000,0	10.939,0	1.061,0	10.334,0	605,0
4.06	Servicio de la Deuda Pública y Disminución de Otros Pasivos					
4.07	Transferencias	995.511,5	828.106,1	167.405,4	209.375,6	618.730,5
4.51	Gastos de Defensa y Seg. del Edo.					
4.52	Asignaciones No Distribuidas					

a/Ley de Presupuesto y Modificaciones al 31/07/2000

MINISTERIO DE PLANIFICACIÓN Y DESARROLLO
EJECUCIÓN FINANCIERA LEY DE PRESUPUESTO 2000 Y SUS MODIFICACIONES
(Millones de Bolívares)

Part.	DENOMINACIÓN	Ley de Presupuesto y Modificaciones. a/	Compromiso s	Saldo por Comp.	Pagos al 30/06/2000	Compromisos por Pagar
	TOTAL	643.024,3	21.214,7	621.809,6	11.699,3	9.515,4
4.01	Gastos de Personal	20.142,6	13.434,3	6.708,3	7.001,0	6.433,3
4.02	Materiales y Suministros	808,9	485,3	323,6	392,9	92,4
4.03	Servicios No Personales	14.911,0	2.969,6	11.941,4	1.959,9	1.009,7
4.04	Activos Reales	2.403,6	264,2	2.139,4	243,2	21,0
4.05	Activos Financieros					
4.06	Servicio de la Deuda Pública y Disminución de Otros Pasivos	304,3		304,3		
4.07	Transferencias	604.453,9	4.061,3	600.392,6	2.102,4	1.958,9
4.51	Gastos de Defensa y Seg. del Edo.					
4.52	Asignaciones No Distribuidas					

a/Ley de Presupuesto y Modificaciones al 31/07/2000

MINISTERIO DE CIENCIA Y TECNOLOGÍA
EJECUCIÓN FINANCIERA LEY DE PRESUPUESTO 2000 Y SUS MODIFICACIONES
(Millones de Bolívares)

Part.	DENOMINACIÓN	Ley de Presupuesto y Modificaciones. a/	Compromiso s	Saldo por Comp.	Pagos al 30/06/2000	Compromisos por Pagar
	TOTAL	95.606,0	83.384,6	12.221,4	31.705,6	51.679,0
4.01	Gastos de Personal	2.353,6	1.051,8	1.301,8	658,6	393,2
4.02	Materiales y Suministros	38,3	14,0	24,3	14,0	
4.03	Servicios No Personales	631,8	148,5	483,3	148,5	
4.04	Activos Reales	218,4	125,6	92,8	125,6	
4.05	Activos Financieros					
4.06	Servicio de la Deuda Pública y Disminución de Otros Pasivos					
4.07	Transferencias	92.363,9	82.044,7	10.319,2	30.758,9	51.285,8
4.51	Gastos de Defensa y Seg. del Edo.					
4.52	Asignaciones No Distribuidas					

a/Ley de Presupuesto y Modificaciones al 31/07/2000

MINISTERIO DE SALUD Y DESARROLLO SOCIAL
EJECUCIÓN FINANCIERA LEY DE PRESUPUESTO 2000 Y SUS MODIFICACIONES
(Millones de Bolívares)

Part.	DENOMINACIÓN	Ley de Presupuesto y Modificaciones. a/	Compromiso s	Saldo por Comp.	Pagos al 30/06/2000	Compromisos por Pagar
	TOTAL	1.369.909,1	538.208,5	831.700,6	326.463,6	211.744,9
4.01	Gastos de Personal	137.198,5	80.805,5	56.393,0	45.417,7	35.387,8
4.02	Materiales y Suministros	109.886,4	21.734,4	88.152,0	10.223,2	11.511,2
4.03	Servicios No Personales	12.341,0	5.446,9	6.894,1	3.333,8	2.113,1
4.04	Activos Reales	11.817,4	1.882,5	9.934,9	1.448,3	434,2
4.05	Activos Financieros					
4.06	Servicio de la Deuda Pública y Disminución de Otros Pasivos	10.708,5	8.365,3	2.343,2	6.147,5	2.217,8
4.07	Transferencias	1.087.957,3	419.973,9	667.983,4	259.893,1	160.080,8
4.51	Gastos de Defensa y Seg. del Edo.					
4.52	Asignaciones No Distribuidas					

a/Ley de Presupuesto y Modificaciones al 31/07/2000

DEFENSORÍA DEL PUEBLO
EJECUCIÓN FINANCIERA LEY DE PRESUPUESTO 2000 Y SUS MODIFICACIONES
(Millones de Bolívares)

Part.	DENOMINACIÓN	Ley de Presupuesto y Modificaciones. a/	Compromiso s	Saldo por Comp.	Pagos al 30/06/2000	Compromisos por Pagar
	TOTAL	10.000,0	5.121,6	4.878,4	2.385,0	2.736,6
4.01	Gastos de Personal	7.125,5	4.063,7	3.061,8	1.327,2	2.736,5
4.02	Materiales y Suministros	265,9	88,0	177,9	87,9	0,1
4.03	Servicios No Personales	1.353,6	263,3	1.090,3	263,3	
4.04	Activos Reales	1.255,0	706,6	548,4	706,6	
4.05	Activos Financieros					
4.06	Servicio de la Deuda Pública y Disminución de Otros Pasivos					
4.07	Transferencias					
4.51	Gastos de Defensa y Seg. del Edo.					
4.52	Asignaciones No Distribuidas					

a/Ley de Presupuesto y Modificaciones al 31/07/2000