



LEY DE PRESUPUESTO 2001 y MODIFICACIONES EJECUCIÓN DE LAS ASIGNACIONES PARA LOS SERVICIOS BÁSICOS AL 30/06/2001



Índice



ÍNDICE

LEY DE PRESUPUESTO 2001 EJECUCIÓN DE LAS ASIGNACIONES PARA LOS SERVICIOS BÁSICOS AL 30-06-2001

Comentarios por Servicio Básico y Organismo

Asignaciones, Compromisos, Saldo Disponible y Girado Real :

Resumen Administración Central. Asignaciones y Compromisos del Presupuesto 2001, para los Servicios Básicos al 30-06-2001

Ejecución por Organismos. Asignaciones y Compromisos del Presupuesto 2001, para los Servicios Básicos al 30-06-2001

Ejecución por Organismos y Programas. Asignaciones y Compromisos del Presupuesto 2001, para los Servicios Básicos al 30-06-2001

Resumen Administración Central. Compromisos y Órdenes de pago giradas de las Asignaciones en el Presupuesto 2001, para los Servicios Básicos al 30-06-2001

Ejecución por Organismos. Compromisos y Órdenes de pago giradas de las Asignaciones en el Presupuesto 2001, para los Servicios Básicos al 30-06-2001

Ejecución por Organismos y Programas. Compromisos y Órdenes de pago giradas de las Asignaciones en el Presupuesto 2001, para los Servicios Básicos al 30-06-2001

Proyección Deuda y Consumo Estimado – Año 2001 -

Resumen Deuda Real por Servicio Eléctrico – Telefónico - Aseo Urbano Año 2001- Administración Central

Deuda Real por Servicio Eléctrico – Año 2001- Administración Central

Deuda Real por Servicio Telefónico – Año 2001- Administración Central
Gráficos

**LEY DE PRESUPUESTO 2001
EJECUCIÓN DE LAS ASIGNACIONES
PARA LOS SERVICIOS BÁSICOS
AL 30-06-2001**

Comentarios

Las asignaciones acordadas al 30-06-2001, para los servicios básicos se sitúan en Bs. 112.249,0 millones, equivalentes al 24,8% del total acordado a la partida 4.03 "Servicios No Personales", de los cuales se han comprometido Bs. 33.869,1 millones (30,2%), quedando un saldo disponible de Bs. 78.379,9 millones. Igualmente, se han emitido órdenes de pago por Bs. 18.578,4 millones, que representan el 59,3% de lo comprometido a la fecha.

Según información suministrada por los organismos públicos y privados prestadores de servicios para la Administración Central (CANTV y Electricidad de Caracas), se proyecta una deuda al 31-12-2001 con respecto al consumo estimado para el servicio de electricidad de Bs. 134,1 millones.

A continuación se presenta un análisis para cada servicio indicando los organismos que presentaron los montos más relevantes y sus respectivos porcentajes con respecto al total presupuestado:

ELECTRICIDAD:

El monto asignado a este concepto alcanzó Bs. 40.448,5 millones, que representan el 9,0% del total acordado a la partida 4.03. Se han registrado

compromisos por Bs. 8.996,9 millones, equivalente al 22,2% del monto asignado, quedando un saldo disponible de Bs. 31.451,6 millones. Registra órdenes de pago giradas por Bs. 5.967,3 millones, que representa el 70,9% de lo comprometido.

El consumo estimado por servicio eléctrico informado por Electricidad de Caracas al 31-12-2001 alcanzará a Bs. 12.943,4 millones, que al compararla con la asignación presupuestaria (excluyendo aquellos organismos cuya asignación cubre el consumo estimado por el prestador del servicio) resulta una deuda estimada de Bs. 134,1 millones, en el Consejo Nacional Electoral.

Por otra parte, el sistema SIGECOF registra en el Ministerio del Ambiente y los Recursos Naturales, una ejecución financiera en el girado real superior al monto comprometido.

En particular, se presentan los organismos con mayor asignación así como sus niveles de ejecución:

- Ministerio de la Defensa:

Este Ministerio cuenta con una asignación presupuestaria de Bs. 15.787,6 millones, que representa el 39,0% del total presupuestado para el servicio eléctrico para los organismos de la Administración Central. A la fecha no registra compromisos.

- Ministerio de Infraestructura:

El monto asignado se ubica en Bs. 6.005,6 millones, que equivale al 14,8% del total asignado al servicio para los organismos de la Administración Central. A la fecha registra compromisos por Bs. 1.091,2 millones, los cuales representan el 18,2% de la asignación.

- Ministerio de Salud y Desarrollo Social:

La asignación presupuestaria se sitúa en Bs. 3.709,8 millones, equivalentes al 9,2% del total presupuestado por servicio eléctrico para los organismos de la Administración Central. A la fecha registra compromisos por Bs. 1.501,8 millones, los cuales representan el 40,5% de la asignación.

- Ministerio del Interior y Justicia:

La asignación presupuestaria se sitúa en Bs. 3.397,1 millones, equivalentes al 8,4% del total presupuestado por servicio eléctrico para los organismos de la Administración Central. A la fecha registra compromisos por Bs. 3.161,2 millones, los cuales representan el 93,1% de la asignación.

TELÉFONO:

El monto asignado se sitúa en Bs. 50.306,2 millones, el cual representa el 11,1%

del total presupuestado a la partida 4.03. Se han registrado compromisos por Bs. 21.785,4 millones, que representa el 43,3% del monto asignado, quedando un saldo disponible de Bs. 28.520,8 millones. Igualmente, se han emitido órdenes de pago por Bs. 9.396,0 millones que equivalen al 47,3% de lo comprometido a la fecha.

El consumo estimado por servicio telefónico informado por la C.A.N.T.V. (excluyendo la telefonía celular) al 31-12-2001 alcanzará a Bs. 10.853,7 millones, que al compararla con la asignación presupuestaria (excluyendo aquellos organismos cuya asignación cubre el consumo estimado por el prestador del servicio) no refleja deuda estimada.

Por otra parte, el sistema SIGECOF registra en el Ministerio del Ambiente y los Recursos Naturales, una ejecución financiera en el girado real superior al monto comprometido.

A continuación se presentan los organismos con mayor asignación así como sus niveles de ejecución:

- **Ministerio de la Defensa:**

Tiene una asignación de Bs. 10.390,3 millones, que representan el 20,7% del total presupuestado a la partida de teléfono para los organismos de la Administración Central. A la fecha no registra compromisos.

- Ministerio del Interior y Justicia:

El monto asignado para este Ministerio se ubica en Bs. 9.018,0 millones, los cuales representan el 17,9% al total acordado al servicio de teléfono para los organismos de la Administración Central, a la fecha registra compromisos presupuestarios por Bs. 7.219,2 millones, los cuales representan el 80,1% de lo asignado.

- Ministerio de Infraestructura:

Presenta créditos presupuestarios que alcanzan Bs. 6.632,1 millones, para el 13,2% del total asignado al servicio para los organismos de la Administración Central. A la fecha registra compromisos presupuestarios por Bs. 4.309,4 millones, los cuales representan el 65,0% de lo asignado.

AGUA:

El monto asignado a este concepto alcanzó Bs. 11.752,0 millones, los cuales representan el 2,6% del total de los créditos presupuestarios asignados a la partida 4.03. Se han registrado compromisos por Bs. 915,9 millones, equivalente al 7,8% del monto asignado, quedando un saldo disponible de Bs. 10.836,1 millones. Registra órdenes de pago giradas por un monto de Bs. 634,1 millones.

Por otra parte, el sistema SIGECOF registra en el Ministerio del Ambiente y los Recursos Naturales, una ejecución financiera en el girado real superior al monto comprometido.

A continuación se presentan los organismos con mayor asignación así como sus niveles de ejecución:

- Ministerio de la Defensa:

Tiene una asignación presupuestaria de Bs. 9.007,0 millones, equivalente a 76,6% de lo acordado al servicio de agua para los Organismos de la Administración Central. No registra compromisos presupuestarios.

- Ministerio de Infraestructura:

Los créditos presupuestarios asignados al Ministerio se ubican en Bs. 505,3 millones, a la fecha registra compromisos presupuestarios por Bs. 30,3 millones, los cuales representan el 6,0% de lo asignado.

- Ministerio del Interior y Justicia:

Los créditos presupuestarios asignados al Ministerio se ubican en Bs. 503,2 millones, a la fecha registra compromisos presupuestarios por Bs. 427,5 millones, los cuales representan el 85,0% de lo asignado.

ASEO URBANO:

El monto asignado a este concepto alcanzó a Bs. 1.181,8 millones, los cuales representan el 0,3% del total acordado a la partida 4.03. Se han registrado compromisos por Bs. 183,2 millones, equivalente al 15,5% del monto asignado, resultando un saldo disponible de Bs. 998,6 millones. Se han emitido órdenes de pago por Bs. 93,4 millones.

A la fecha no se dispone de información de las empresas prestadoras de servicio COTECNICA, SAVENPE y FOSPUCA sobre la estimación del consumo al 31-12-2001 a fin de relacionarlo con las asignaciones presupuestarias y conocer su efecto.

A continuación se presentan los organismos con mayor asignación así como sus niveles de ejecución:

- Ministerio de la Defensa:

Tiene una asignación de Bs. 600,2 millones, para el 50,8% del total asignado al servicio, no registra compromisos a la fecha.

- Ministerio del Interior y Justicia:

El monto asignado se ubica en Bs. 117,6 millones. A la fecha registra compromisos presupuestarios por Bs. 107,4 millones, los cuales representan el 91,3% de lo asignado.

CONDOMINIO:

El monto asignado a este concepto se sitúa en Bs. 8.560,5 millones, equivalentes al 1,9% de lo acordado a la partida 4.03. Se han registrado compromisos por Bs. 1.987,7 millones, los cuales representan el 23,2% de lo asignado, resultando un saldo disponible de Bs. 6.572,8 millones. Igualmente, se han emitido órdenes de pago por Bs. 1.427,6 millones para el 71,8% de lo comprometido a la fecha.

Por otra parte, el sistema SIGECOF registra para el Ministerio del Interior y Justicia compromisos y pagos superiores al monto asignado.

A continuación se presentan los organismos con mayor asignación así como sus niveles de ejecución:

- Ministerio de Infraestructura:

Registra una asignación de Bs. 3.293,8 millones, los cuales representan el 38,5% de la partida condominio para los organismos de la Administración Central, a la fecha registra compromisos presupuestarios por Bs. 943,2 millones, los cuales representan el 28,6% de lo asignado.

- Ministerio de Producción y Comercio:

Tiene una asignación de Bs. 1.639,7 millones, equivalentes al 19,2% del total

presupuestado al servicio de condominio para los organismos de la Administración Central, a la fecha registra compromisos presupuestarios por Bs. 255,6 millones, los cuales representan el 3,4% de lo asignado.

- Ministerio de Planificación y Desarrollo:


Tiene una asignación de Bs. 1.624,3 millones, equivalentes al 19,0% del total presupuestado al servicio de condominio para los organismos de la Administración Central, a la fecha registra compromisos presupuestarios por Bs. 713,3 millones, los cuales representan el 43,9% de lo asignado.

A la fecha no se dispone de información sobre la estimación del consumo al 31-12-2001 de la empresa prestadora del servicio Inmobiliaria Parque Central a fin de relacionarla con las asignaciones presupuestarias y conocer su efecto.

CONCLUSIONES:

1. La asignación en la Ley de Presupuesto 2001 para los Servicios Básicos al 30-06-2001 es de Bs. 112.249,0 millones, que representa el 24,8% del total acordado a la partida 4.03 "Servicios No Personales". Los compromisos alcanzan Bs. 33.869,1 millones, equivalente al 30,2% de lo asignado. Por otra parte, se han girado órdenes de pago por Bs. 18.578,4 millones, para el 59,3% de lo comprometido a la fecha.
2. Según información de los organismos prestadores de los Servicios Básicos de electricidad (Electricidad de Caracas), para la Administración Central, se proyecta una deuda al 31-12-2001 con respecto al consumo estimado que alcanza Bs. 134,1 millones para el servicio eléctrico.
3. No se informa deuda para el servicio de Aseo Urbano y Condominio, debido a que los organismos prestadores del servicio no han remitido información sobre el consumo estimado. Se recomienda participar la situación a los ordenadores de Pago.
4. Una vez concluido el ejercicio fiscal, se solicitará a las empresas prestadoras de servicios el monto real de la deuda con los Organismos de la Administración Central.

Asignaciones, Compromisos, Saldo Disponible y Girado Real



**RESUMEN ADMINISTRACIÓN CENTRAL
ASIGNACIONES Y COMPROMISOS DEL PRESUPUESTO 2001
PARA LOS SERVICIOS BÁSICOS AL 30-06-2001**

(En Millones de Bolívares)

DESCRIPCION	ELECTRICIDAD			AGUA			TELEFONO			ASEO URBANO			CONDOMINIO			TOTAL		
	ASIG.	COMP.	SALDO	ASIG.	COMP.	SALDO	ASIG.	COMP.	SALDO	ASIG.	COMP.	SALDO	ASIG.	COMP.	SALDO	ASIG.	COMP.	SALDO
TOTAL MINISTERIOS	36.257,9	7.190,3	29.067,6	11.144,9	792,4	10.352,5	38.843,0	16.037,9	22.805,1	1.032,2	135,5	896,7	8.495,1	1.976,3	6.518,8	95.773,1	26.132,4	69.640,7
TOTAL ORG. CON AUTON. FUNCIONA	4.190,6	1.806,6	2.384,0	607,1	123,5	483,6	11.463,2	5.747,5	5.715,7	149,6	47,7	101,9	65,4	11,4	54,0	16.475,9	7.736,7	8.739,2
TOTAL	40.448,5	8.996,9	31.451,6	11.752,0	915,9	10.836,1	50.306,2	21.785,4	28.520,8	1.181,8	183,2	998,6	8.560,5	1.987,7	6.572,8	112.249,0	33.869,1	78.379,9
<i>% Comprometido respecto a lo acordado por Servicio Básico</i>	100,0%	22,2%	77,8%	100,0%	7,8%	92,2%	100,0%	43,3%	56,7%	100,0%	15,5%	84,5%	100,0%	23,2%	76,8%	100,0%	30,2%	69,8%
<i>% Asignación por Servicio Básico respecto al Total Acordado a la Partida 4.03</i>	9,0%			2,6%			11,1%			0,3%			1,9%			24,8%		

Se32000.X.L.S

Fuente: Ley de Presupuesto 2001, SIGECOF al 30-06-01

**EJECUCIÓN POR ORGANISMOS
ASIGNACIONES Y COMPROMISOS DEL PRESUPUESTO 2001
PARA LOS SERVICIOS BÁSICOS AL 30-06-2001
(En Millones de Bolívars)**

DESCRIPCION	ELECTRICIDAD			AGUA			TELEFONO			ASEO URBANO			CONDOMINIO			TOTAL		
	ASIG.	COMP.	SALDO	ASIG.	COMP.	SALDO	ASIG.	COMP.	SALDO	ASIG.	COMP.	SALDO	ASIG.	COMP.	SALDO	ASIG.	COMP.	SALDO
MINISTERIOS Y PROCURADURÍA GRAL. DE LA REPÚBLICA																		
SECRETARIA DE LA PRESIDENCIA	1.200,0	243,4	956,6	100,0	49,8	50,2	2.000,0	676,4	1.323,6	26,0	1,2	24,8				3.326,0	970,8	2.355,2
RELACIONES EXTERIORES	1.369,1		1.369,1	206,6		206,6	2.585,3	1,0	2.584,3	75,0		75,0	251,2		251,2	4.487,2	1,0	4.486,2
FINANZAS	862,6	233,1	629,5	20,8	3,3	17,5	966,3	472,5	493,8	50,0	5,1	44,9	250,0	35,9	214,1	2.149,7	749,9	1.399,8
DEFENSA	15.787,6		15.787,6	9.007,0		9.007,0	10.390,3		10.390,3	600,2		600,2				35.785,1		35.785,1
EDUCACION, CULTURA Y DEPORTES																		
TRABAJO	440,8	287,0	153,8	76,6	57,6	19,0	917,5	720,9	196,6	10,9	9,2	1,7	27,0	21,1	5,9	1.472,8	1.095,8	377,0
ENERGÍA Y MINAS	298,0	187,3	110,7	26,8	16,7	10,1	650,0	519,0	131,0	3,0		3,0	1.000,0		1.000,0	1.977,8	723,0	1.254,8
AMBIENTE Y DE LOS RN	816,6	266,4	550,2	100,7		100,7	930,5	7,5	923,0	25,7		25,7				1.873,5	273,9	1.599,6
PROCURADURIA GENERAL DE LA REPUBLICA	140,0	140,0		10,0	10,0		80,0	80,0		3,5	3,5					233,5	233,5	
MINISTERIO DEL INTERIOR Y JUSTICIA	3.397,1	3.161,2	235,9	503,2	427,5	75,7	9.018,0	7.219,2	1.798,8	117,6	107,4	10,2	3,1	7,2	-4,1	13.039,0	10.922,5	2.116,5
MINISTERIO DE LA PRODUCCION Y EL COME	1.822,6		1.822,6	169,0		169,0	1.967,5	570,7	1.396,8	34,4		34,4	1.639,7	255,6	1.384,1	5.633,2	826,3	4.806,9
MINISTERIO DE INFRAESTRUCTURA	6.005,6	1.091,2	4.914,4	505,3	30,3	475,0	6.632,1	4.309,4	2.322,7	25,4	4,7	20,7	3.293,8	943,2	2.350,6	16.462,2	6.378,8	10.083,4
MINISTERIO DE PLANIFICACION Y DESARRO	340,5	78,9	261,6	23,1		23,1	1.128,3	654,3	474,0	4,3		4,3	1.624,3	713,3	911,0	3.120,5	1.446,5	1.674,0
MINISTERIO DE CIENCIA Y TECNOLOGÍA	67,6		67,6	2,0		2,0	78,6	65,0	13,6							148,2	65,0	83,2
MINISTERIO DE SALUD Y DESARROLLO SOCI	3.709,8	1.501,8	2.208,0	393,8	197,2	196,6	1.498,6	742,0	756,6	56,2	4,4	51,8	406,0		406,0	6.064,4	2.445,4	3.619,0
TOTAL MINISTERIOS	36.257,9	7.190,3	29.067,6	11.144,9	792,4	10.352,5	38.843,0	16.037,9	22.805,1	1.032,2	135,5	896,7	8.495,1	1.976,3	6.518,8	95.773,1	26.132,4	69.640,7
% Comprometido respecto a lo acordado por Servicio Básico	100,0%	19,8%	80,2%	100,0%	7,1%	92,9%	100,0%	41,3%	58,7%	100,0%	13,1%	86,9%	100,0%	23,3%	76,7%	100,0%	27,3%	72,7%
ORG. CON AUTONOMÍA FUNCIONAL																		
ASMBLEA NACIONAL	187,2	23,0	164,2	70,6	8,9	61,7	2.524,0	886,2	1.637,8	30,0		30,0	16,3	0,5	15,8	2.828,1	918,6	1.909,5
CONTRALORIA GENERAL DE LA REPUE	398,1	143,0	255,1	25,9	12,8	13,1	622,5	234,0	388,5	19,9	6,0	13,9	40,7	10,9	29,8	1.107,1	406,7	700,4
CONSEJO NACIONAL ELECTORAL	85,1	70,5	14,6	4,3		4,3	1.427,1	0,1	1.427,0	4,3		4,3				1.520,8	70,6	1.450,2
TRIBUNAL SUPREMO DE JUSTICIA	2.307,0	801,2	1.505,8	227,5	50,7	176,8	2.357,9	1.447,2	910,7	44,9	13,0	31,9	8,4		8,4	4.945,7	2.312,1	2.633,6
MINISTERIO PUBLICO	1.073,2	676,1	397,1	266,8	48,4	218,4	4.151,7	3.040,8	1.110,9	47,5	28,7	18,8				5.539,2	3.794,0	1.745,2
DEFENSORIA DEL PUEBLO	70,0	29,1	40,9	7,0		7,0	230,0	52,7	177,3	3,0		3,0				310,0	81,8	228,2
VICEPRESIDENCIA DE LA REPÚBLICA	70,0	63,7	6,3	5,0	2,7	2,3	150,0	86,5	63,5							225,0	152,9	72,1
TOTAL ORG. CON AUTON. FUNCIONAL	4.190,6	1.806,6	2.384,0	607,1	123,5	483,6	11.463,2	5.747,5	5.715,7	149,6	47,7	101,9	65,4	11,4	54,0	16.475,9	7.736,7	8.739,2
% Comprometido respecto a lo acordado por Servicio Básico	100,0%	43,1%	56,9%	100,0%	20,3%	79,7%	100,0%	50,1%	49,9%	100,0%	31,9%	68,1%	100,0%	17,4%	82,6%	100,0%	47,0%	53,0%
TOTAL	40.448,5	8.996,9	31.451,6	11.752,0	915,9	10.836,1	50.306,2	21.785,4	28.520,8	1.181,8	183,2	998,6	8.560,5	1.987,7	6.572,8	112.249,0	33.869,1	78.379,9
% Comprometido respecto a lo acordado por Servicio Básico	100,0%	22,2%	77,8%	100,0%	7,8%	92,2%	100,0%	43,3%	56,7%	100,0%	15,5%	84,5%	100,0%	23,2%	76,8%	100,0%	30,2%	69,8%
% Asignación por Servicio Básico respecto al Total Acordado a la Partida	9,0%			2,6%			11,1%			0,3%			1,9%			24,8%		

OCTAS198.X.L.S

Nota: No se incluye ejecución financiera del Ministerio de Educación por estar asignada a F.E.D.E.

El Sistema SIGECOF señala un compromiso superior a la asignación en el servicio básico de condominio en el Ministerio del Interior y Justicia

Fuente: Ley de Presupuesto 2001, SIGECOF al 30-06-01

**EJECUCIÓN POR PROGRAMAS Y ORGANISMOS
ASIGNACIONES Y COMPROMISOS DEL PRESUPUESTO 2001
PARA LOS SERVICIOS BÁSICOS AL 30-06-2001
(En Millones de Bolívares)**

DESCRIPCIÓN	ELECTRICIDAD			AGUA			TELEFONO			ASEO URBANO			CONDominio			TOTAL		
	ASIG.	COMP.	SALDO	ASIG.	COMP.	SALDO	ASIG.	COMP.	SALDO	ASIG.	COMP.	SALDO	ASIG.	COMP.	SALDO	ASIG.	COMP.	SALDO
ASAMBLEA NACIONAL	187,2	23,0	164,2	70,6	8,9	61,7	2.524,0	886,2	1.637,8	30,0		30,0	16,3	0,5	15,8	2.828,1	918,6	1.909,5
01 ASAMBLEA NACIONAL	187,2	23,0	164,2	70,6	8,9	61,7	2.524,0	886,2	1.637,8	30,0		30,0	16,3	0,5	15,8	2.828,1	918,6	1.909,5
CONTRALORIA GENERAL DE LA REPUBLICA	398,1	143,0	255,1	25,9	12,8	13,1	622,5	234,0	388,5	19,9	6,0	13,9	40,7	10,9	29,8	1.107,1	406,7	700,4
01 Control Fiscal.	398,1	143,0	255,1	25,9	12,8	13,1	622,5	234,0	388,5	19,9	6,0	13,9	40,7	10,9	29,8	1.107,1	406,7	700,4
CONSEJO NACIONAL ELECTORAL	85,1	70,5	14,6	4,3		4,3	1.427,1	0,1	1.427,0	4,3		4,3			1.520,8	70,6	1.450,2	
01 Consejo Nacional Electoral	85,1	70,5	14,6	4,3		4,3	1.427,1	0,1	1.427,0	4,3		4,3			1.520,8	70,6	1.450,2	
SECRETARIA DE LA PRESIDENCIA	1.200,0	243,4	956,6	100,0	49,8	50,2	2.000,0	676,4	1.323,6	26,0	1,2	24,8				3.326,0	970,8	2.355,2
01 - JEFATURA DE ESTADO	1.200,0	243,4	956,6	100,0	49,8	50,2	2.000,0	676,4	1.323,6	26,0	1,2	24,8				3.326,0	970,8	2.355,2
RELACIONES EXTERIORES	1.369,1		1.369,1	206,6		206,6	2.585,3	1,0	2.584,6	75,0		75,0	251,2		251,2	4.487,2	1,0	4.486,5
01 - ACTIVIDADES CENTRALES	539,0		539,0	40,8		40,8	1.246,8	1,0	1.246,1							1.826,6	1,0	1.825,9
02 - LÍMITES Y FRONTERAS	4,0		4,0	0,2		0,2				0,1		0,1					4,3	
03 - RELACIONES INTERNACIONALES	826,1		826,1	165,6		165,6	1.338,5		1.338,5	74,9		74,9	251,2		251,2	2.656,3		2.656,3
FINANZAS	862,6	233,1	629,5	20,8	3,3	17,5	966,3	472,5	493,8	50,0	5,1	44,9	250,0	35,9	214,1	2.149,7	749,9	1.399,8
01 - DIRECCIÓN SUPERIOR	3,6		3,6	0,8		0,8	17,3		17,3							21,7		21,7
03 - SERVICIOS TÉCNICOS DE APOYO	700,0	163,1	536,9	20,0	3,3	16,7	800,0	408,3	391,7	50,0	5,1	44,9	200,0	5,1	194,9	1.770,0	584,9	1.185,1
15 - DIR. Y COORD. DEL SIST. NAC. DE PPTO.	159,0	70,0	89,0				149,0	64,2	84,8				50,0	30,8	19,2	358,0	165,0	193,0
DEFENSA	15.787,6		15.787,6	9.007,0		9.007,0	10.390,3		10.390,3	600,2		600,2				35.785,1		35.785,1
01 - ADMINISTRACIÓN CENTRAL	4.414,1		4.414,1	5.202,3		5.202,3	2.538,9		2.538,9	100,0		100,0				12.255,3		12.255,3
02 - DEFENSA TERRESTRE	2.240,8		2.240,8	946,7		946,7	2.851,0		2.851,0	161,2		161,2				6.199,7		6.199,7
03 - DEFENSA NAVAL	4.199,8		4.199,8	1.332,6		1.332,6	466,8		466,8	170,4		170,4				6.169,6		6.169,6
04 - DEFENSA AEREA	1.832,7		1.832,7	466,8		466,8	1.274,5		1.274,5	55,9		55,9				3.629,9		3.629,9
05 - COOPERACIÓN	2.141,0		2.141,0	583,1		583,1	2.666,7		2.666,7	64,1		64,1				5.454,9		5.454,9
07 - JUSTICIA MILITAR	70,3		70,3	91,9		91,9	181,3		181,3	5,0		5,0				348,5		348,5
08 - SERVICIOS DE APOYO	110,0		110,0	26,0		26,0	110,0		110,0	1,4		1,4				247,4		247,4
09 - CORTE MARCIAL	10,5		10,5	5,7		5,7	32,2		32,2	4,2		4,2				52,6		52,6
10 - BIENESTAR Y SEGURIDAD SOCIAL DE LAS FUERZAS ARMADAS	768,4		768,4	351,9		351,9	219,9		219,9	38,0		38,0				1.378,2		1.378,2
11 - CONTRALORÍA GRAL. DE LAS FUERZAS ARMADAS NACIONALES							49,0		49,0							49,0		49,0
EDUCACION, CULTURA Y DEPORTES																		
TRABAJO	440,8	287,0	153,8	76,6	57,6	19,0	917,5	720,9	196,6	10,9	9,2	1,7	27,0	21,1	5,9	1.472,8	1.095,8	377,0
01 - ACTIVIDADES CENTRALES	402,9	278,0	124,9	62,7	57,6	5,1	840,6	720,9	119,7	9,8	8,3	1,5	27,0	21,1	5,9	1.343,0	1.085,9	257,7
03 - SEGURIDAD SOCIAL	32,0	9,0	23,0	2,4		2,4	45,0		45,0	1,1	0,9	0,2				80,5	9,9	70,6
04 - EMPLEO	5,9		5,9	11,5		11,5	31,9		31,9							49,3		49,3
ENERGÍA Y MINAS	298,0	187,3	110,7	26,8	16,7	20,8	650,0	519,0	131,0	3,0		3,0	1.000,0		1.000,0	1.977,8	723,0	1.265,5
01 - DIRECCIÓN SUPERIOR	298,0	187,3	110,7	26,8	16,7	20,8	650,0	519,0	131,0	3,0		3,0	1.000,0		1.000,0	1.977,8	723,0	1.265,5
AMBIENTE Y DE LOS RN	816,6	266,4	550,2	100,7		100,7	930,5	7,5	923,0	25,7		25,7				1.873,5	273,9	1.599,6
01 - DESPACHO DEL MINISTRO	816,6	266,4	550,2	100,7		100,7	915,5	7,5	908,0	25,2		25,2				1.858,0	273,9	1.584,1
02 - ACTIVIDADES CENTRALES							15,0		15,0							15,0		15,0
11 - GESTIÓN Y CONTROL DE LOS REC. NATURALES										0,5		0,5				0,5		0,5
TRIBUNAL SUPREMO DE JUSTICIA	2.307,0	801,2	1.505,8	227,5	50,7	176,8	2.357,9	1.447,2	910,7	44,9	13,0	31,9	8,4		8,4	4.945,7	2.312,1	2.633,6
01 - TRIBUNAL SUPREMO DE JUSTICIA	490,8	240,0	250,8	84,7	26,5	58,2	696,6	400,0	296,6	21,5	4,0	17,5				1.293,6	670,5	623,1
02 - ADMINISTRACIÓN DE JUSTICIA	1.816,2	561,2	1.255,0	142,8	24,2	118,6	1.661,3	1.047,2	614,1	23,4	9,0	14,4	8,4		8,4	3.652,1	1.641,6	2.010,5

**EJECUCIÓN POR PROGRAMAS Y ORGANISMOS
ASIGNACIONES Y COMPROMISOS DEL PRESUPUESTO 2001
PARA LOS SERVICIOS BÁSICOS AL 30-06-2001
(En Millones de Bolívares)**

DESCRIPCIÓN	ELECTRICIDAD			AGUA			TELEFONO			ASEO URBANO			CONDOMINIO			TOTAL		
	ASIG.	COMP.	SALDO	ASIG.	COMP.	SALDO	ASIG.	COMP.	SALDO	ASIG.	COMP.	SALDO	ASIG.	COMP.	SALDO	ASIG.	COMP.	SALDO
MINISTERIO PUBLICO	1.073,2	676,1	397,1	266,8	48,4	218,4	4.151,7	3.040,8	1.110,9	47,5	28,7	18,8				5.539,2	3.794,0	1.745,2
01 - MINISTERIO PUBLICO	1.073,2	676,1	397,1	266,8	48,4	218,4	4.151,7	3.040,8	1.110,9	47,5	28,7	18,8				5.539,2	3.794,0	1.745,2
PROCURADURIA GENERAL DE LA REPUBLICA	140,0	140,0		10,0	10,0		80,0	80,0		3,5	3,5					233,5	233,5	
01 - REPRESENTACION JURIDICA DE LA REP.	140,0	140,0		10,0	10,0		80,0	80,0		3,5	3,5					233,5	233,5	
MINISTERIO DEL INTERIOR Y JUSTICIA	3.397,1	3.161,2	235,9	503,2	427,5	75,7	9.018,0	7.219,2	1.798,8	117,6	107,4	10,2	3,1	7,2	-4,1	13.039,0	10.922,5	2.116,5
02 - SERVICIOS ADMINISTRATIVOS	3.377,3	3.161,2	216,1	500,0	427,5	72,5	8.000,0	7.219,2	780,8	117,0	107,4	9,6	3,1	7,2	-4,1	11.997,4	10.922,5	1.074,9
06 - SEGURIDAD CIUDADANA	19,8		19,8	3,2		3,2	1.018,0		1.018,0	0,6		0,6				1.041,6		1.041,6
MINISTERIO DE LA PRODUCCION Y EL COMERCIO	1.822,6	1.822,6		169,0	169,0		1.967,5	570,7	1.396,8	34,4	34,4		1.639,7	255,6	1.384,1	5.633,2	826,3	4.806,9
01 - ACTIVIDADES CENTRALES	1.760,3		1.760,3	168,0		168,0	1.800,0	539,6	1.260,4	33,7		33,7	1.563,7	242,2	1.321,5	5.325,7	781,8	4.543,9
02 - ACTIVIDADES COMUNES A LOS PROG. 03 Y 04							17,0		17,0				35,0		35,0	52,0		52,0
05 - ACTIVIDADES COMUNES A LOS PROG. 6 Y 7	7,4		7,4				15,6	5,4	10,2	0,6		0,6				23,6	5,4	18,2
08 - ACTIVIDADES COMUNES A LOS PROG. 9 Y 10	30,8		30,8	1,0		1,0	83,6	25,7	57,9	0,1		0,1	41,0	13,4	27,6	156,5	39,1	117,4
09 - TURISMO	24,1		24,1				51,3		51,3							75,4		75,4
MINISTERIO DE INFRAESTRUCTURA	6.005,6	1.091,2	4.914,4	505,3	30,3	475,0	6.632,1	4.309,4	2.322,7	25,4	4,7	20,7	3.293,8	943,2	2.350,6	16.462,2	6.378,8	10.083,4
01 - ACTIVIDADES CENTRALES	6.005,6	1.091,2	4.914,4	505,3	30,3	475,0	6.632,1	4.309,4	2.322,7	25,4	4,7	20,7	3.293,8	943,2	2.350,6	16.462,2	6.378,8	10.083,4
MINISTERIO DE PLANIFICACION Y DESARROLLO	340,5	78,9	261,6	23,1		23,1	1.128,3	654,3	474,0	4,3		4,3	1.624,3	713,3	911,0	3.120,5	1.446,5	1.674,0
01 - COORDINACION Y PLANIFICACION DEL DESARROLLO ECONOMICO Y SOCIAL	250,0	70,7	179,3				300,0	4,3	295,7				919,8	713,3	206,5	1.469,8	788,3	681,5
02 - SISTEMA NACIONAL DE ADMINISTRACION DE PERSONAL	90,5	8,2	82,3	23,1		23,1	828,3	650,0	178,3	4,3		4,3	704,5		704,5	1.650,7	658,2	992,5
MINISTERIO DE CIENCIA Y TECNOLOGIA	67,6		67,6	2,0		2,0	78,6	65,0	13,6							148,2	65,0	83,2
01 - ACTIVIDADES CENTRALES	67,6		67,6	2,0		2,0	78,6	65,0	13,6							148,2	65,0	83,2
MINISTERIO DE SALUD Y DESARROLLO SOCIAL	3.709,8	1.501,8	2.208,0	393,8	197,2	196,6	1.498,6	742,0	756,6	56,2	4,4	51,8	406,0		406,0	6.064,4	2.445,4	3.619,0
01 - ACTIVIDADES CENTRALES	3.684,8	1.501,8	2.183,0	393,8	197,2	196,6	1.176,6	742,0	434,6	56,2	4,4	51,8	400,0		400,0	5.711,4	2.445,4	3.266,0
05 - DESARROLLO SOCIAL	25,0		25,0				322,0		322,0				6,0		6,0	353,0		353,0
DEFENSORIA DEL PUEBLO	70,0	29,1	40,9	7,0		7,0	230,0	52,7	177,3	3,0		3,0				310,0	81,8	228,2
03 - ACTIVIDADES DE APOYO ADMINISTRATIVO	70,0	29,1	40,9	7,0		7,0	230,0	52,7	177,3	3,0		3,0				310,0	81,8	228,2
VICEPRESIDENCIA DE LA REPUBLICA	70,0	63,7	6,3	5,0	2,7	2,3	150,0	86,5	63,5							225,0	152,9	72,1
01 - ACTIVIDADES CENTRALES	70,0	63,7	6,3	5,0	2,7	2,3	150,0	86,5	63,5							225,0	152,9	72,1
TOTAL	40.448,5	8.996,9	31.451,6	11.752,0	915,9	10.846,1	50.306,2	21.785,4	28.521,1	1.181,8	183,2	998,6	8.560,5	1.987,7	6.572,8	112.249,0	33.869,1	78.390,9

NOTA: No se incluye ejecución financiera del Ministerio de Educación por estar asignada a F.E.D.E.

Fuente: Ley de Presupuesto 2001, SIGECOF al 30-06-01

RESUMEN ADMINISTRACIÓN CENTRAL
COMPROMISOS Y ÓRDENES DE PAGO GIRADAS DE LAS ASIGNACIONES EN EL PRESUPUESTO 2001
PARA LOS SERVICIOS BÁSICOS AL 30-06-2001

(En Millones de Bolívares)

DESCRIPCION	ELECTRICIDAD			AGUA			TELEFONO			ASEO URBANO			CONDOMINIO			TOTAL		
	COMP.	GIRADO	DIFEREN.	COMP.	GIRADO	DIFEREN.	COMP.	GIRADO	DIFEREN.	COMP.	GIRADO	DIFEREN.	COMP.	GIRADO	DIFEREN.	COMP.	GIRADO	DIFEREN.
TOTAL MINISTERIOS Y PROCURADURÍA GRAL. DE LA REPÚBLICA	7.190,3	5.313,1	1.877,2	792,4	587,3	205,1	16.037,9	8.701,5	7.336,4	135,5	73,7	61,8	1.976,3	1.416,7	559,6	26.132,4	16.092,3	10.040,1
TOTAL ORG. CON AUTON. FUNCIONA	1.222,4	654,2	568,2	90,4	46,8	43,6	3.814,1	1.754,5	2.059,6	38,7	19,7	19,0	10,9	10,9		5.176,5	2.486,1	2.690,4
TOTAL	8.412,7	5.967,3	2.445,4	882,8	634,1	248,7	19.852,0	10.456,0	9.396,0	174,2	93,4	80,8	1.987,2	1.427,6	559,6	31.308,9	18.578,4	12.730,5
% Girado real respecto al monto comprometido por Servicio Básico	100,0%	70,9%	29,1%	100,0%	71,8%	28,2%	100,0%	52,7%	47,3%	100,0%	53,6%	46,4%	100,0%	71,8%	28,2%	100,0%	59,3%	40,7%

Se32000.X.L.S

Fuente: Ley de Presupuesto 2001, SIGECOF al 30-06-01

EJECUCIÓN POR ORGANISMOS
COMPROMISOS Y ÓRDENES DE PAGO GIRADAS DE LAS ASIGNACIONES EN EL PRESUPUESTO 2001
PARA LOS SERVICIOS BÁSICOS AL 30-06-2001
(En Millones de Bolívares)

DESCRIPCION	ELECTRICIDAD			AGUA			TELEFONO			ASEO URBANO			CONDOMINIO			TOTAL		
	COMP.	GIRADO	DIFEREN.	COMP.	GIRADO	DIFEREN.	COMP.	GIRADO	DIFEREN.	COMP.	GIRADO	DIFEREN.	COMP.	GIRADO	DIFEREN.	COMP.	GIRADO	DIFEREN.
MINISTERIOS Y PROCURADURIA GRAL. DE LA REPUBLICA																		
SECRETARIA DE LA PRESIDENCIA	243,4	243,4		49,8	49,8		676,4	676,4		1,2	1,2					970,8	970,8	
RELACIONES EXTERIORES							1,0	0,1	0,9							1,0	0,1	0,9
FINANZAS	233,1	198,1	35,0	3,3	3,3		472,5	440,4	32,1	5,1	5,1		35,9	20,5	15,4	749,9	667,4	82,5
DEFENSA																		
EDUCACION, CULTURA Y DEPORTES																		
TRABAJO	287,0	147,9	139,1	57,6	28,4	29,2	720,9	360,9	360,0	9,2	4,1	5,1	21,1	10,6	10,5	1.095,8	551,9	543,9
ENERGÍA Y MINAS	187,3	94,8	92,5	16,7	6,9	9,8	519,0	257,0	262,0							723,0	358,7	364,3
AMBIENTE Y DE LOS RN	266,4	357,6	-91,2		53,4	-53,4	7,5	532,9	-525,4							273,9	943,9	-670,0
PROCURADURÍA GENERAL DE LA REPÚBLICA	140,0	58,3	81,7	10,0	4,2	5,8	80,0	33,3	46,7	3,5	1,4	2,1				233,5	97,2	136,3
MINISTERIO DEL INTERIOR Y JUSTICIA	3.161,2	1.580,6	1.580,6	427,5	213,8	213,7	7.219,2	3.609,6	3.609,6	107,4	52,8	54,6	7,2	7,2		10.922,5	5.464,0	5.458,5
MINISTERIO DE LA PRODUCCION Y EL COMERCIO							570,7	171,1	399,6				255,6	19,1	236,5	826,3	190,2	636,1
MINISTERIO DE INFRAESTRUCTURA	1.091,2	1.091,2		30,3	30,3		4.309,4	1.523,0	2.786,4	4,7	4,7		943,2	943,2		6.378,8	3.592,4	2.786,4
MINISTERIO DE PLANIFICACIÓN Y DESARROLLO	78,9	39,4	39,5				654,3	327,1	327,2				713,3	416,1	297,2	1.446,5	782,6	663,9
MINISTERIO DE CIENCIA Y TECNOLOGÍA							65,0	27,7	37,3							65,0	27,7	37,3
MINISTERIO DE SALUD Y DESARROLLO SOCIAL	1.501,8	1.501,8		197,2	197,2		742,0	742,0		4,4	4,4					2.445,4	2.445,4	
TOTAL MINISTERIOS	7.190,3	5.313,1	1.877,2	792,4	587,3	205,1	16.037,9	8.701,5	7.336,4	135,5	73,7	61,8	1.976,3	1.416,7	559,6	26.132,4	16.092,3	10.040,1
% Girado real respecto al monto comprometido por Servicio Básico	100,0%	73,9%	26,1%	100,0%	74,1%	25,9%	100,0%	54,3%	45,7%	100,0%	54,4%	45,6%	100,0%	71,7%	28,3%	100,0%	61,6%	38,4%
ORG. CON AUTONOMÍA FUNCIONAL																		
ASAMBLEA NACIONAL	23,0	23,0					0,1	0,1	0,0							23,1	23,1	0,0
CONTRALORIA GENERAL DE LA REPUBLICA	143,0	143,0		12,8	12,8		234,0	234,0		6,0	6,0		10,9	10,9		406,7	406,7	
CONSEJO NACIONAL ELECTORAL	70,5	70,5					0,1	0,1								70,6	70,6	
TRIBUNAL SUPREMO DE JUSTICIA	240,0	100,0	140,0	26,5	11,1	15,4	400,0	166,7	233,3	4,0	1,7	2,3				670,5	279,5	391,0
MINISTERIO PUBLICO	676,1	299,6	376,5	48,4	20,2	28,2	3.040,8	1.267,0	1.773,8	28,7	12,0	16,7				3.794,0	1.598,8	2.195,2
DEFENSORIA DEL PUEBLO	29,1	14,6	14,5				52,7	52,7								81,8	67,3	14,5
VICEPRESIDENCIA DE LA REPÚBLICA	63,7	26,5	37,2	2,7	2,7		86,5	34,0	52,5							152,9	63,2	89,7
TOTAL ORG. CON AUTONOMÍA FUNCIONAL	1.222,4	654,2	568,2	90,4	46,8	43,6	3.814,1	1.754,5	2.059,6	38,7	19,7	19,0	10,9	10,9		5.176,5	2.486,1	2.690,4
% Girado real respecto al monto comprometido por Servicio Básico	100,0%	53,5%	46,5%	100,0%	51,8%	48,2%	100,0%	46,0%	54,0%	100,0%	50,9%	49,1%	100,0%	100,0%		100,0%	48,0%	52,0%
TOTAL	8.412,7	5.967,3	2.445,4	882,8	634,1	248,7	19.852,0	10.456,0	9.396,0	174,2	93,4	80,8	1.987,2	1.427,6	559,6	31.308,9	18.578,4	12.730,5
% Girado real respecto al monto comprometido por Servicio Básico	100,0%	70,9%	29,1%	100,0%	71,8%	28,2%	100,0%	52,7%	47,3%	100,0%	53,6%	46,4%	100,0%	71,8%	28,2%	100,0%	59,3%	40,7%

Nota: No se incluye ejecución financiera del Ministerio de Educación, por estar asignada a F.E.D.E.

El Sistema SIGECOF señala un girado superior al compromiso en el servicio básico de Electricidad, Agua y Teléfono, en el Ministerio del Ambiente y R.N.

Fuente: Ley de Presupuesto 2001, SIGECOF al 30-06-01

EJECUCIÓN POR PROGRAMAS Y ORGANISMOS
COMPROMISOS Y ÓRDENES DE PAGO GIRADAS DE LAS ASIGNACIONES EN EL PRESUPUESTO 2001
PARA LOS SERVICIOS BÁSICOS AL 30-06-2001
(En Millones de Bolívares)

DESCRIPCION	ELECTRICIDAD			AGUA			TELEFONO			ASEO URBANO			CONDOMINIO			TOTAL		
	COMP.	GIRADO	DIFEREN.	COMP.	GIRADO	DIFEREN.	COMP.	GIRADO	DIFEREN.	COMP.	GIRADO	DIFEREN.	COMP.	GIRADO	DIFEREN.	COMP.	GIRADO	DIFEREN.
ASAMBLEA NACIONAL	23,0	23,0					0,1	0,1	0,0							23,1	23,1	0,0
01 ASAMBLEA NACIONAL	23,0	23,0					0,1	0,1	0,0							23,1	23,1	0,0
CONTRALORIA GENERAL DE LA REPUBLICA	143,0	143,0		12,8	12,8		234,0	234,0		6,0	6,0		10,9	10,9		406,7	406,7	
01 Control Fiscal.	143,0	143,0		12,8	12,8		234,0	234,0		6,0	6,0		10,9	10,9		406,7	406,7	
CONSEJO NACIONAL ELECTORAL	70,5	70,5					0,1	0,1								70,6	70,6	
01 Consejo Supremo Electoral	70,5	70,5					0,1	0,1								70,6	70,6	
SECRETARIA DE LA PRESIDENCIA	243,4	243,4		49,8	49,8		676,4	676,4		1,2	1,2					970,8	970,8	
01 - JEFATURA DE ESTADO	243,4	243,4		49,8	49,8		676,4	676,4		1,2	1,2					970,8	970,8	
RELACIONES EXTERIORES							1,0	0,1	0,9							1,0	0,1	0,9
01 - ACTIVIDADES CENTRALES							1,0	0,1	0,9							1,0	0,1	0,9
02 - LIMITES Y FRONTERAS																		
03 - RELACIONES INTERNACIONALES																		
FINANZAS	233,1	198,1	35,0	3,3	3,3		472,5	440,4	32,1	5,1	5,1		35,9	20,5	15,4	749,9	667,4	82,5
01 - DIRECCIÓN SUPERIOR																		
03 - SERVICIOS TÉCNICOS DE APOYO	163,1	163,1		3,3	3,3		408,3	408,3		5,1	5,1		5,1	5,1		584,9	584,9	
15 - DIR. Y COORD. DEL SIST. NAC. DE PPTO.	70,0	35,0	35,0				64,2	32,1	32,1				30,8	15,4	15,4	165,0	82,5	82,5
DEFENSA																		
01 - ADMINISTRACIÓN CENTRAL																		
02 - DEFENSA TERRESTRE																		
03 - DEFENSA NAVAL																		
04 - DEFENSA AEREA																		
05 - COOPERACIÓN																		
07 - JUSTICIA MILITAR																		
08 - SERVICIOS DE APOYO																		
09 - CORTE MARCIAL																		
10 - BIENESTAR Y SEGURIDAD SOCIAL DE LAS FUERZAS ARMADAS																		
11 - CONTRALORIA GRAL. DE LAS FUERZAS ARMADAS NACIONALES																		
EDUCACION, CULTURA Y DEPORTES																		
TRABAJO	287,0	147,9	139,1	57,6	28,4	29,2	720,9	360,9	360,0	9,2	4,1	5,1	21,1	10,6	10,5	1.095,8	551,9	543,9
01 - ACTIVIDADES CENTRALES	278,0	138,9	139,1	57,6	28,4	29,2	720,9	360,9	360,0	8,3	4,1	4,2	21,1	10,6	10,5	1.085,9	542,9	543,0
03 - SEGURIDAD SOCIAL	9,0	9,0								0,9		0,9				9,9	9,0	0,9
ENERGÍA Y MINAS	187,3	94,8	92,5	16,7	6,9	9,8	519,0	257,0	262,0							723,0	358,7	364,3
01 - DIRECCIÓN SUPERIOR	187,3	94,8	92,5	16,7	6,9	9,8	519,0	257,0	262,0							723,0	358,7	364,3
AMBIENTE Y DE LOS RN	266,4	357,6	-91,2		53,4	-53,4	7,5	532,9	-525,4							273,9	943,9	-670,0
01 - DESPACHO DEL MINISTRO	266,4	357,6	-91,2		53,4	-53,4	7,5	532,9	-525,4							273,9	943,9	-670,0
02 - ACTIVIDADES CENTRALES																		
11 - GESTIÓN Y CONTROL DE LOS REC. NATURALES																		
TRIBUNAL SUPREMO DE JUSTICIA	240,0	100,0	140,0	26,5	11,1	15,4	400,0	166,7	233,3	4,0	1,7	2,3				670,5	279,5	391,0
01- ADMINISTRACIÓN SUPREMA DE JUSTICIA	240,0	100,0	140,0	26,5	11,1	15,4	400,0	166,7	233,3	4,0	1,7	2,3				670,5	279,5	391,0
MINISTERIO PUBLICO	676,1	299,6	376,5	48,4	20,2	28,2	3.040,8	1.267,0	1.773,8	28,7	12,0	16,7				3.794,0	1.598,8	2.195,2
01 - MINISTERIO PUBLICO	676,1	299,6	376,5	48,4	20,2	28,2	3.040,8	1.267,0	1.773,8	28,7	12,0	16,7				3.794,0	1.598,8	2.195,2

**EJECUCIÓN POR PROGRAMAS Y ORGANISMOS
COMPROMISOS Y ÓRDENES DE PAGO GIRADAS DE LAS ASIGNACIONES EN EL PRESUPUESTO 2001
PARA LOS SERVICIOS BÁSICOS AL 30-06-2001
(En Millones de Bolívares)**


DESCRIPCION	ELECTRICIDAD			AGUA			TELEFONO			ASEO URBANO			CONDOMINIO			TOTAL		
	COMP.	GIRADO	DIFEREN.	COMP.	GIRADO	DIFEREN.	COMP.	GIRADO	DIFEREN.	COMP.	GIRADO	DIFEREN.	COMP.	GIRADO	DIFEREN.	COMP.	GIRADO	DIFEREN.
PROCURADURÍA GENERAL DE LA REPÚBLICA	140,0	58,3	81,7	10,0	4,2	5,8	80,0	33,3	46,7	3,5	1,4	2,1				233,5	97,2	136,3
01 - REPRESENTACIÓN JURÍDICA DE LA REP.	140,0	58,3	81,7	10,0	4,2	5,8	80,0	33,3	46,7	3,5	1,4	2,1				233,5	97,2	136,3
MINISTERIO DEL INTERIOR Y JUSTICIA	3.161,2	1.580,6	1.580,6	427,5	213,8	213,7	7.219,2	3.609,6	3.609,6	107,4	52,8	54,6	7,2	7,2		10.922,5	5.464,0	5.458,5
02 - SERVICIOS ADMINISTRATIVOS	3.161,2	1.580,6	1.580,6	427,5	213,8	213,7	7.219,2	3.609,6	3.609,6	107,4	52,8	54,6	7,2	7,2		10.922,5	5.464,0	5.458,5
06 - SEGURIDAD CIUDADANA																		
MINISTERIO DE LA PRODUCCIÓN Y EL COMERCIO							570,7	171,1	399,6				255,6	19,1	236,5	826,3	190,2	636,1
01 - ACTIVIDADES CENTRALES							539,6	145,4	394,2				242,2	5,7	236,5	781,8	151,1	630,7
02 - ACTIVIDADES COMUNES A LOS PROG. 03 Y 04																		
05 - ACTIVIDADES COMUNES A LOS PROG. 6 Y 7							5,4		5,4							5,4		5,4
08 - ACTIVIDADES COMUNES A LOS PROG. 9 Y 10							25,7	25,7					13,4	13,4		39,1	39,1	
09 - TURISMO																		
MINISTERIO DE INFRAESTRUCTURA	1.091,2	1.091,2		30,3	30,3		4.309,4	1.523,0	2.786,4	4,7	4,7		943,2	943,2		6.378,8	3.592,4	2.786,4
01 - ACTIVIDADES CENTRALES	1.091,2	1.091,2		30,3	30,3		4.309,4	1.523,0	2.786,4	4,7	4,7		943,2	943,2		6.378,8	3.592,4	2.786,4
MINISTERIO DE PLANIFICACIÓN Y DESARROLLO	78,9	39,4	39,5				654,3	327,1	327,2				713,3	416,1	297,2	1.446,5	782,6	663,9
01 - COORDINACIÓN Y PLANIFICACIÓN DEL DESARROLLO ECONÓMICO Y SOCIAL	70,7	35,3	35,4				4,3	2,1	2,2				713,3	416,1	297,2	788,3	453,5	334,8
02 - SISTEMA NACIONAL DE ADMINISTRACIÓN DE PERSONAL	8,2	4,1	4,1				650,0	325,0	325,0							658,2	329,1	329,1
MINISTERIO DE CIENCIA Y TECNOLOGÍA							65,0	27,7	37,3							65,0	27,7	37,3
01 - ACTIVIDADES CENTRALES							65,0	27,7	37,3							65,0	27,7	37,3
MINISTERIO DE SALUD Y DESARROLLO SOCIAL	1.501,8	1.501,8		197,2	197,2		742,0	742,0		4,4	4,4					2.445,4	2.445,4	
01 - ACTIVIDADES CENTRALES	1.501,8	1.501,8		197,2	197,2		742,0	742,0		4,4	4,4					2.445,4	2.445,4	
05 - DESARROLLO SOCIAL																		
DEFENSORIA DEL PUEBLO	29,1	14,6	14,5				52,7	52,7								81,8	67,3	14,5
03- ACTIVIDADES DE APOYO ADMINISTRATIVO	29,1	14,6	14,5				52,7	52,7								81,8	67,3	14,5
VICEPRESIDENCIA DE LA REPÚBLICA	63,7	26,5	37,2	2,7	2,7		86,5	34,0	52,5							152,9	63,2	89,7
01 - ACTIVIDADES CENTRALES	63,7	26,5	37,2	2,7	2,7		86,5	34,0	52,5							152,9	63,2	89,7
TOTAL	8.412,7	5.967,3	2.445,4	882,8	634,1	248,7	19.852,0	10.456,0	9.396,0	174,2	93,4	80,8	1.987,2	1.427,6	559,6	31.308,9	18.578,4	12.730,5

Nota:

No se incluye ejecución financiera del Ministerio de Educación por estar asignada a F.E.D.E.

Fuente: Ley de Presupuesto 2001, SIGECOF al 30-06-01

Relación del Consumo Estimado por Servicio Eléctrico




**CONSUMO ESTIMADO POR LAS EMPRESAS PRESTADORAS DE
SERVICIOS DE ELECTRICIDAD PARA EL AÑO 2001
ADMINISTRACIÓN CENTRAL
(Millones de Bolívares)**

ORGANISMOS	ENELVEN	CADAFE	ENELCO	EDC	TOTAL CONSUMO ESTIMADO	ASIGNACIÓN	DEUDA ESTIMADA
CONSEJO NACIONAL ELECTORAL				219,2	219,2	85,1	134,1
TOTAL				219,2	219,2	85,1	134,1

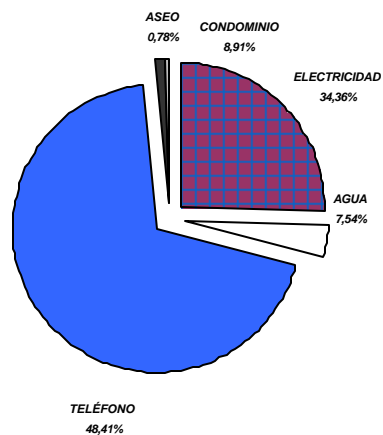
Fuente: Información suministrada por las empresas EDC - SIGECOF

Gráficos

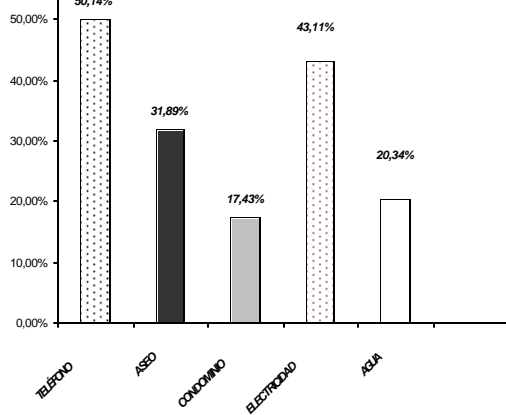


RESUMEN EJECUCIÓN FINANCIERA POR SERVICIOS BÁSICOS PRESUPUESTO 2001 AL 30-06-2001

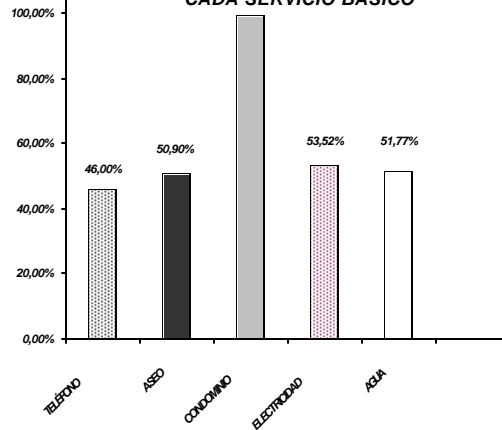
DISTRIBUCIÓN PORCENTUAL DE LAS ASIGNACIONES POR SERVICIOS BÁSICOS
Asignación Presupuestaria: 112.249,0



COMPROMISOS SEGÚN LO ASIGNADO PARA CADA SERVICIO BÁSICO



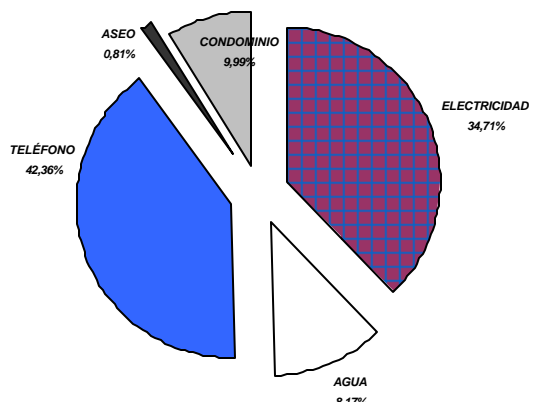
GIRADO REAL SEGÚN LO COMPROMETIDO PARA CADA SERVICIO BÁSICO



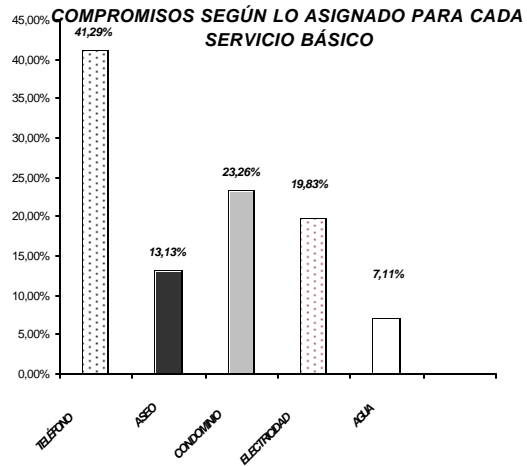
RESUMEN EJECUCIÓN FINANCIERA POR SERVICIOS BÁSICOS - MINISTERIOS PRESUPUESTO 2001 AL 30-06-2001

DISTRIBUCIÓN PORCENTUAL DE LAS ASIGNACIONES POR SERVICIOS BÁSICOS

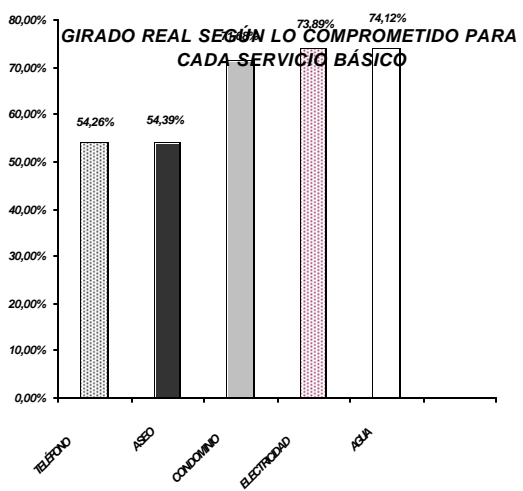
Asignación Presupuestaria: 95.773,1



COMPROMISOS SEGÚN LO ASIGNADO PARA CADA SERVICIO BÁSICO

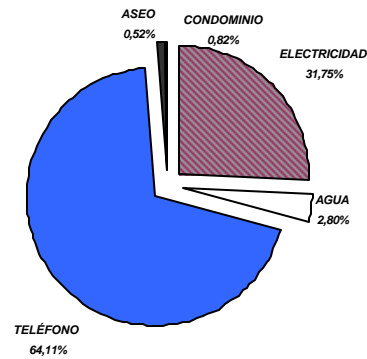


GIRADO REAL SEGÚN LO COMPROMETIDO PARA CADA SERVICIO BÁSICO

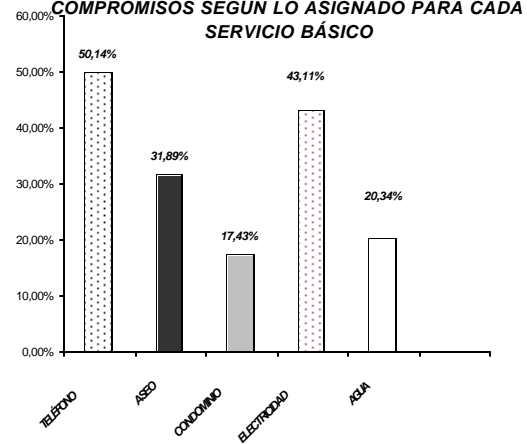


**RESUMEN EJECUCIÓN FINANCIERA POR SERVICIOS BÁSICOS - ORG. CON AUTONOMÍA FUNCIONAL
PRESUPUESTO 2001 AL 30-06-2001**

**DISTRIBUCIÓN PORCENTUAL DE LAS
ASIGNACIONES POR SERVICIOS BÁSICOS**
Asignación Presupuestaria: 16.475,9



**COMPROMISOS SEGÚN LO ASIGNADO PARA CADA
SERVICIO BÁSICO**



**GIRADO REAL SEGÚN LO COMPROMETIDO PARA
CADA SERVICIO BÁSICO**

